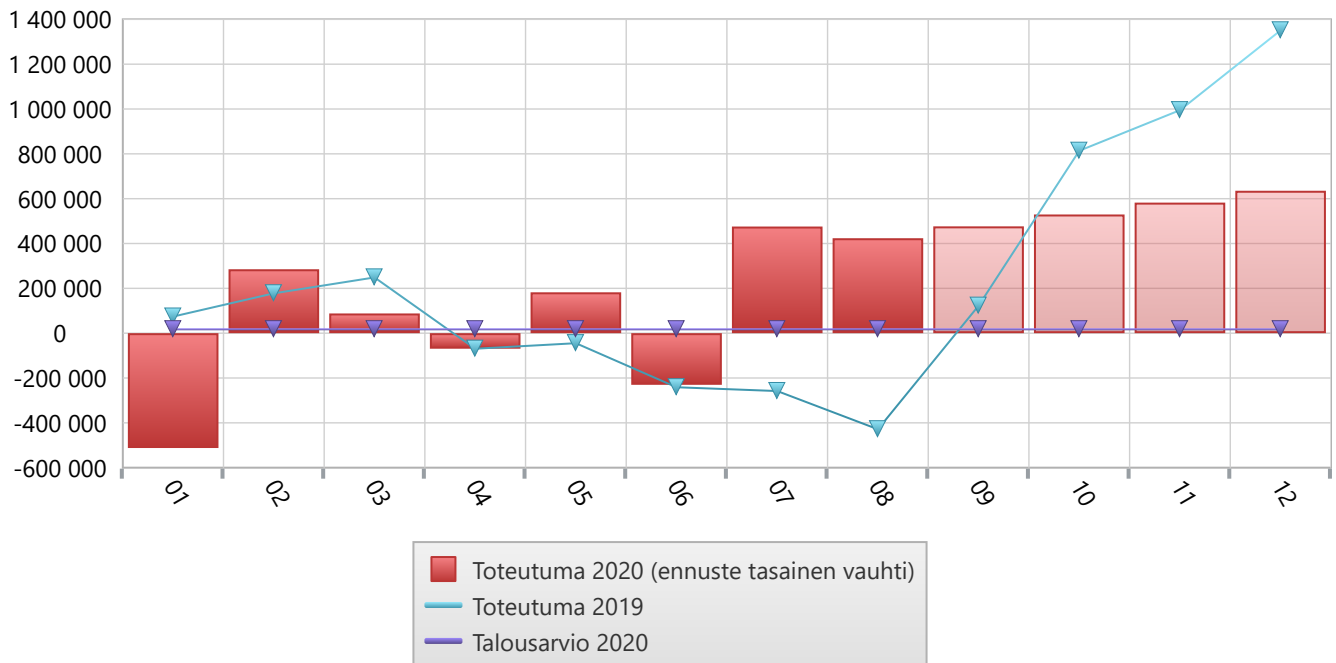


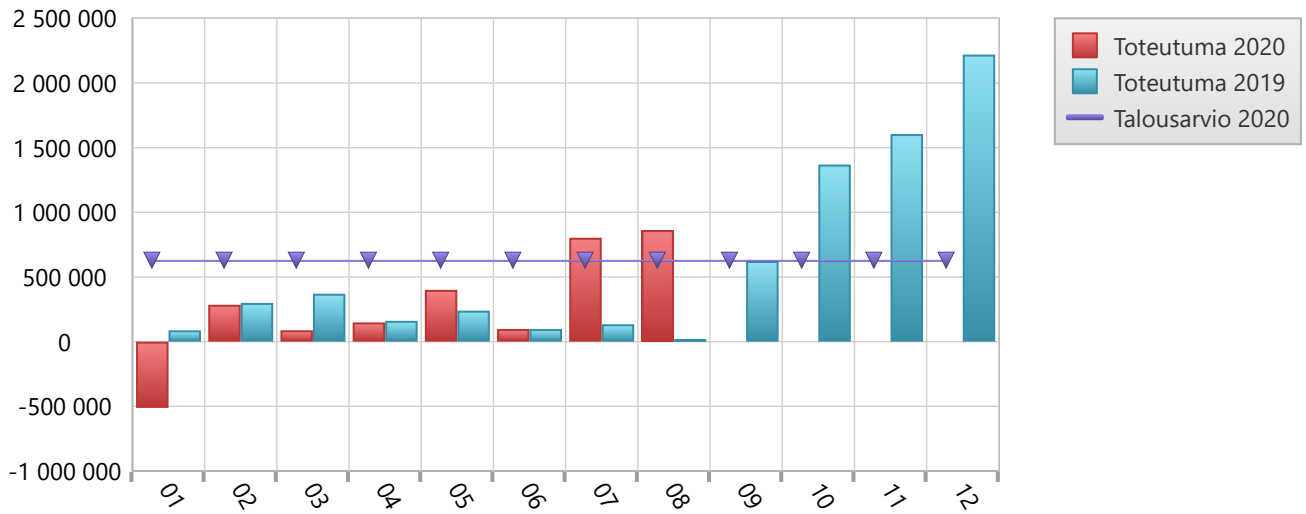
## Tilikauden tulos



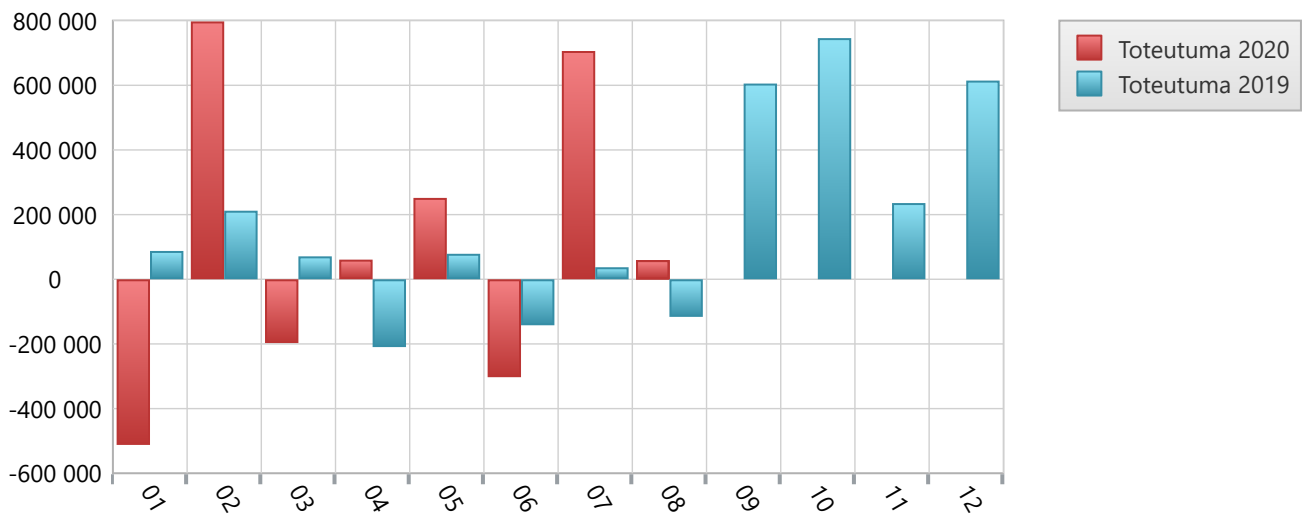
## Elokuu 2020

	Toteuma 08-2020	Toteuma 08-2019	Muutos	Talousarvio 2020	Toteuma-%	Tilinpäätös 2019	Tilikauden ennuste (Tasainen vauhti)
Myyntituotot	672 940	727 880	-54 940	996 500	67,5 %	1 200 681	1 009 410
Maksutuotot	128 738	145 716	-16 977	167 550	76,8 %	226 068	193 108
Tuet ja avustukset	173 991	177 562	-3 570	133 215	130,6 %	250 158	260 987
Muut toimintatuotot	672 402	689 288	-16 886	983 310	68,4 %	1 017 939	1 008 604
<b>TOIMINTATUOTOT</b>	<b>1 648 072</b>	<b>1 740 445</b>	<b>-92 373</b>	<b>2 280 575</b>	<b>72,3 %</b>	<b>2 694 847</b>	<b>2 472 108</b>
Henkilöstökulut	-2 770 032	-2 809 207	39 175	-4 273 110	64,8 %	-4 188 958	-4 155 048
Palvelujen ostot	-8 840 441	-8 642 869	-197 572	-13 221 365	66,9 %	-12 295 004	-13 260 661
Aineet, tarvikkeet ja tavarat	-667 824	-695 897	28 073	-1 108 335	60,3 %	-1 082 650	-1 001 736
Avustukset	-214 065	-147 190	-66 874	-318 850	67,1 %	-281 189	-321 097
Muut toimintakulut	-123 019	-136 231	13 212	-191 600	64,2 %	-200 985	-184 528
<b>TOIMINTAKULUT</b>	<b>-12 615 381</b>	<b>-12 431 394</b>	<b>-183 986</b>	<b>-19 113 260</b>	<b>66,0 %</b>	<b>-18 048 787</b>	<b>-18 923 071</b>
<b>TOIMINTAKATE YHTEENSÄ</b>	<b>-10 967 309</b>	<b>-10 690 949</b>	<b>-276 359</b>	<b>-16 832 685</b>	<b>65,2 %</b>	<b>-15 353 940</b>	<b>-16 450 963</b>
Verotulot	6 086 966	5 312 670	774 295	9 050 000	67,3 %	9 366 193	9 130 448
Valtionosuudet	5 744 558	5 347 724	396 834	8 385 000	68,5 %	8 126 655	8 616 837
Rahoitustuotot ja -kulut	-1 461	48 830	-50 291	23 250	-6,3 %	81 009	-2 192
<b>VUOSIKATE</b>	<b>862 754</b>	<b>18 275</b>	<b>844 478</b>	<b>625 565</b>	<b>137,9 %</b>	<b>2 219 917</b>	<b>1 294 131</b>
Poistot ja arvonalentumiset	-439 174	-446 954	7 780	-608 160	72,2 %	-869 004	-658 761
<b>TILIKAUDEN TULOS</b>	<b>423 580</b>	<b>-428 679</b>	<b>852 259</b>	<b>17 405</b>	<b>2 433,7 %</b>	<b>1 350 913</b>	<b>635 370</b>
Varausten ja rahastojen muutos	0	0	0	0	0,0 %	-500 000	0
<b>YLIJÄÄMÄ / ALIJÄÄMÄ</b>	<b>423 580</b>	<b>-428 679</b>	<b>852 259</b>	<b>17 405</b>	<b>2 433,7 %</b>	<b>850 913</b>	<b>635 370</b>

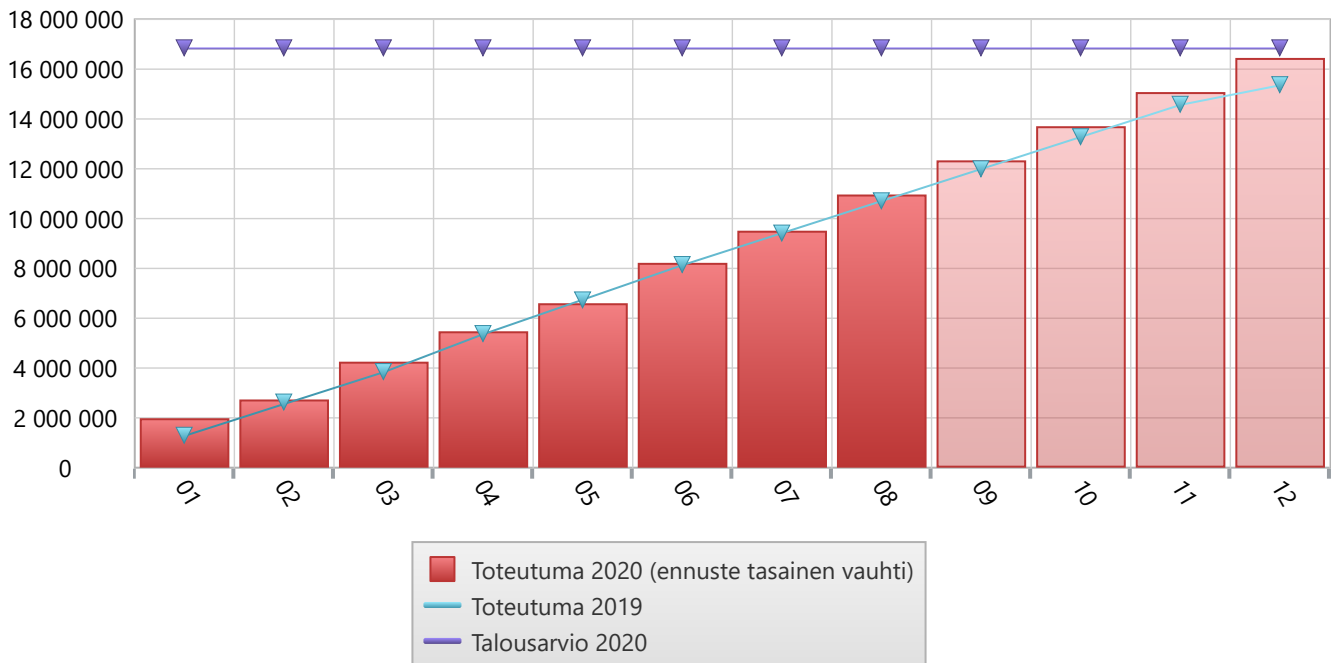
VUOSIKATE KUMULATIIVINEN 08-2020



VUOSIKATE KUUKAUSI 08-2020



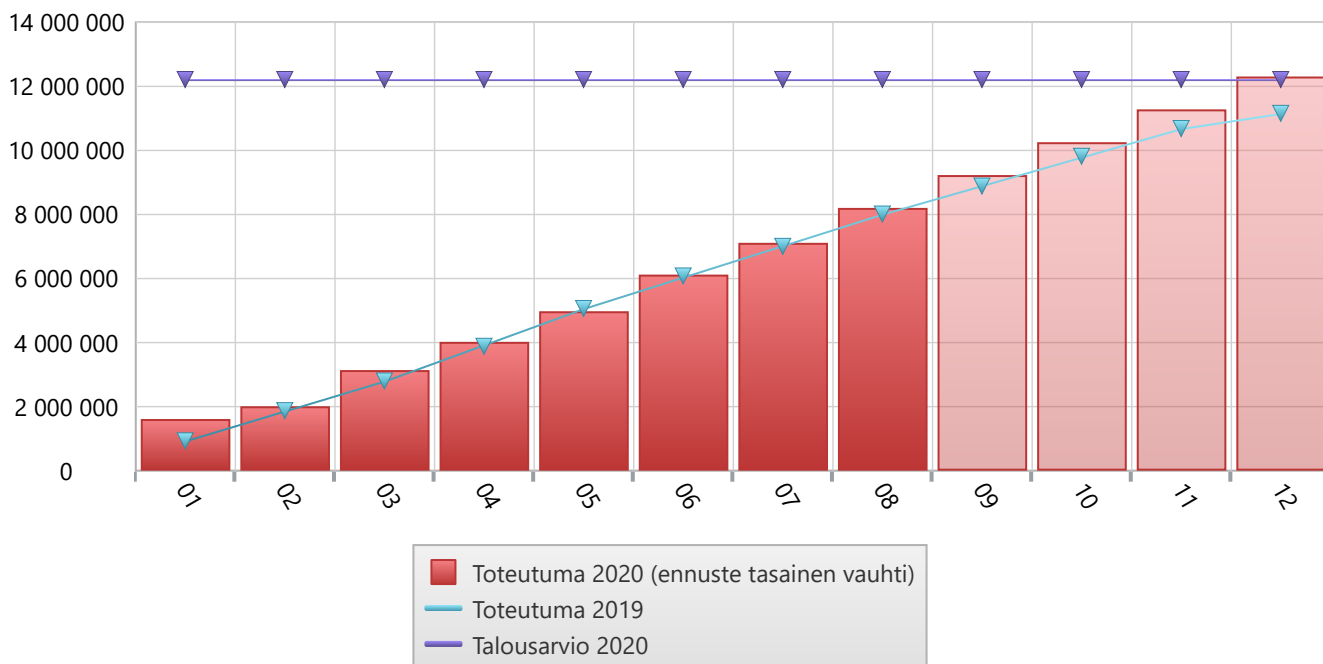
## Toimintakate (neg. arvo) PUUMALAN KUNTA



## Elokuu 2020 PUUMALAN KUNTA

	Toteuma 08-2020	Toteuma 08-2019	Muutos, euroa	Talousarvio 2020	Toteuma-%	Tilinpäätös 2019	Tilikauden ennuste (Tasainen vauhti)
Myyntituotot	672 940	727 880	-54 940	996 500	67,5 %	1 200 681	1 009 410
Maksutuotot	128 738	145 716	-16 977	167 550	76,8 %	226 068	193 108
Tuet ja avustukset	173 991	177 562	-3 570	133 215	130,6 %	250 158	260 987
Muut toimintatuotot	672 402	689 288	-16 886	983 310	68,4 %	1 017 939	1 008 604
<b>TOIMINTATUOTOT</b>	<b>1 648 072</b>	<b>1 740 445</b>	<b>-92 373</b>	<b>2 280 575</b>	<b>72,3 %</b>	<b>2 694 847</b>	<b>2 472 108</b>
Henkilöstökulut	-2 770 032	-2 809 207	39 175	-4 273 110	64,8 %	-4 188 958	-4 155 048
Palvelujen ostot	-8 840 441	-8 642 869	-197 572	-13 221 365	66,9 %	-12 295 004	-13 260 661
Aineet, tarvikkeet ja tavarat	-667 824	-695 897	28 073	-1 108 335	60,3 %	-1 082 650	-1 001 736
Avustukset	-214 065	-147 190	-66 874	-318 850	67,1 %	-281 189	-321 097
Muut toimintakulut	-123 019	-136 231	13 212	-191 600	64,2 %	-200 985	-184 528
<b>TOIMINTAKULUT</b>	<b>-12 615 381</b>	<b>-12 431 394</b>	<b>-183 986</b>	<b>-19 113 260</b>	<b>66,0 %</b>	<b>-18 048 787</b>	<b>-18 923 071</b>
<b>TOIMINTAKATE YHTEENSÄ</b>	<b>-10 967 309</b>	<b>-10 690 949</b>	<b>-276 359</b>	<b>-16 832 685</b>	<b>65,2 %</b>	<b>-15 353 940</b>	<b>-16 450 963</b>

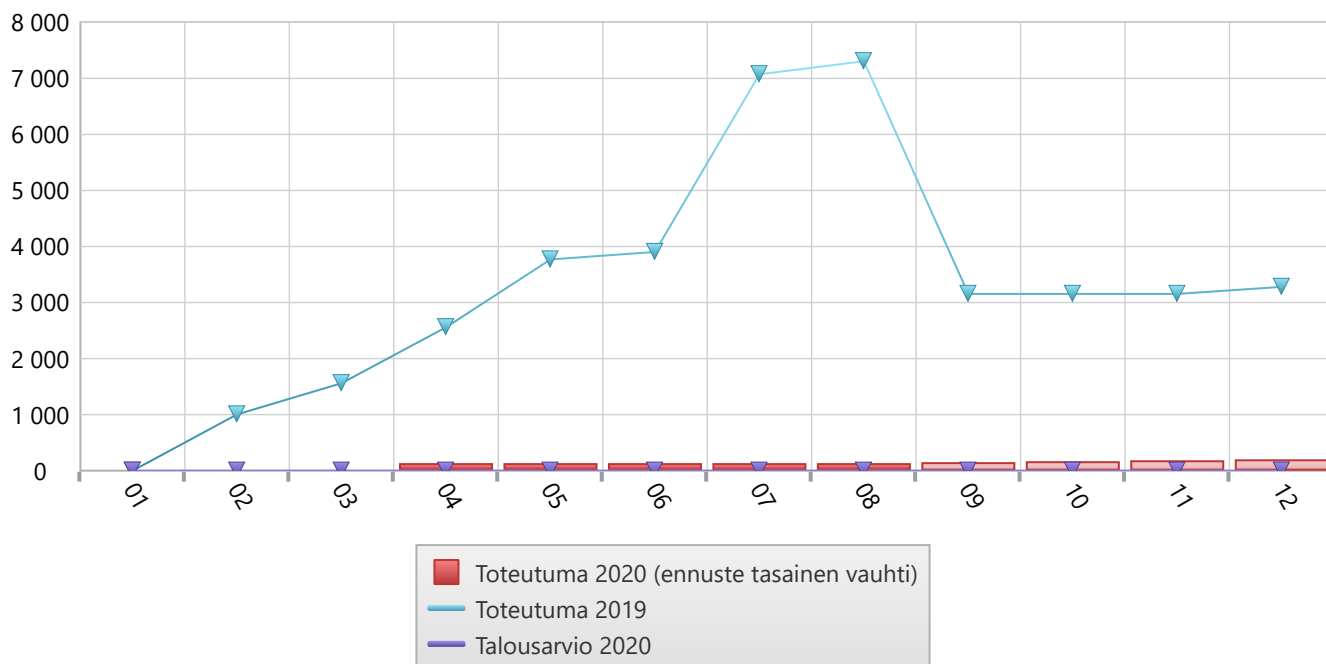
## Toimintakate (neg. arvo) HALLINTOPALVELUJEN TOIMIALA



## Elokuu 2020 HALLINTOPALVELUJEN TOIMIALA

	Toteuma 08-2020	Toteuma 08-2019	Muutos, euroa	Talousarvio 2020	Toteuma-%	Tilinpäätös 2019	Tilikauden ennuste (Tasainen vauhti)
Myyntituotot	57 195	28 235	28 960	54 450	105,0 %	68 895	85 792
Maksutuotot	51 502	4 949	46 553	6 100	844,3 %	5 308	77 253
Tuet ja avustukset	17 131	43 038	-25 906	56 000	30,6 %	137 167	25 697
Muut toimintatuotot	136 299	139 874	-3 575	207 550	65,7 %	216 393	204 449
<b>TOIMINTATUOTOT</b>	<b>262 127</b>	<b>216 095</b>	<b>46 032</b>	<b>324 100</b>	<b>80,9 %</b>	<b>427 763</b>	<b>393 191</b>
Henkilöstökulut	-582 805	-577 472	-5 333	-906 785	64,3 %	-871 984	-874 207
Palvelujen ostot	-7 690 085	-7 507 168	-182 917	-11 395 335	67,5 %	-10 512 367	-11 535 128
Aineet, tarvikkeet ja tavarat	-36 213	-29 105	-7 108	-50 245	72,1 %	-45 866	-54 320
Avustukset	-141 353	-83 083	-58 271	-143 500	98,5 %	-114 395	-212 030
Muut toimintakulut	-17 351	-15 653	-1 699	-25 390	68,3 %	-23 809	-26 027
<b>TOIMINTAKULUT</b>	<b>-8 467 808</b>	<b>-8 212 480</b>	<b>-255 327</b>	<b>-12 521 255</b>	<b>67,6 %</b>	<b>-11 568 420</b>	<b>-12 701 712</b>
<b>TOIMINTAKATE YHTEENSÄ</b>	<b>-8 205 681</b>	<b>-7 996 385</b>	<b>-209 296</b>	<b>-12 197 155</b>	<b>67,3 %</b>	<b>-11 140 656</b>	<b>-12 308 521</b>

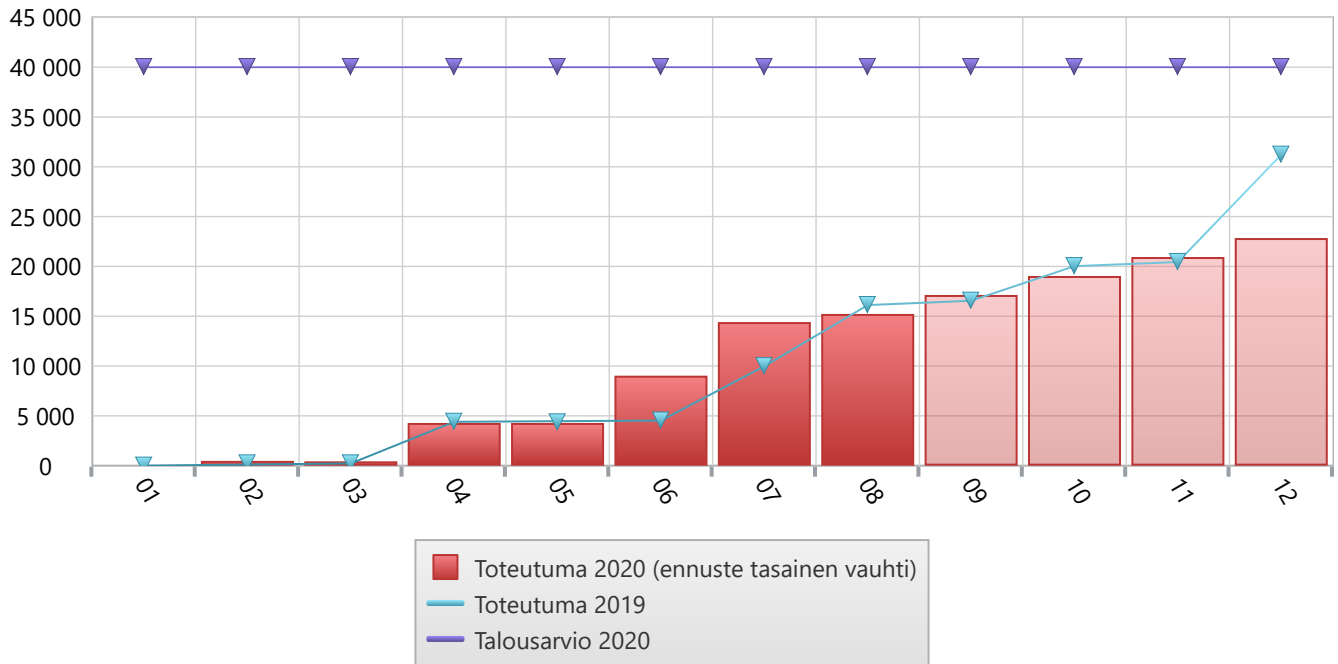
## Toimintakate (neg. arvo) KESKUSVAALILAUTAKUNTA



## Elokuu 2020 KESKUSVAALILAUTAKUNTA

	Toteuma 08-2020	Toteuma 08-2019	Muutos, euroa	Talousarvio 2020	Toteuma-%	Tilinpäätös 2019	Tilikauden ennuste (Tasainen vauhti)
Myyntituotot	0	0	0	0	0,0 %	8 457	0
<b>TOIMINTATUOTOT</b>	<b>0</b>	<b>0</b>	<b>0</b>	<b>0</b>	<b>0,0 %</b>	<b>8 457</b>	<b>0</b>
Henkilöstökulut	-135	-4 530	4 395	0	0,0 %	-8 953	-203
Palvelujen ostot	0	-1 690	1 690	0	0,0 %	-1 690	0
Aineet, tarvikkeet ja tavarat	0	-1 086	1 086	0	0,0 %	-1 093	0
<b>TOIMINTAKULUT</b>	<b>-135</b>	<b>-7 306</b>	<b>7 171</b>	<b>0</b>	<b>0,0 %</b>	<b>-11 737</b>	<b>-203</b>
<b>TOIMINTAKATE YHTEENSÄ</b>	<b>-135</b>	<b>-7 306</b>	<b>7 171</b>	<b>0</b>	<b>0,0 %</b>	<b>-3 280</b>	<b>-203</b>

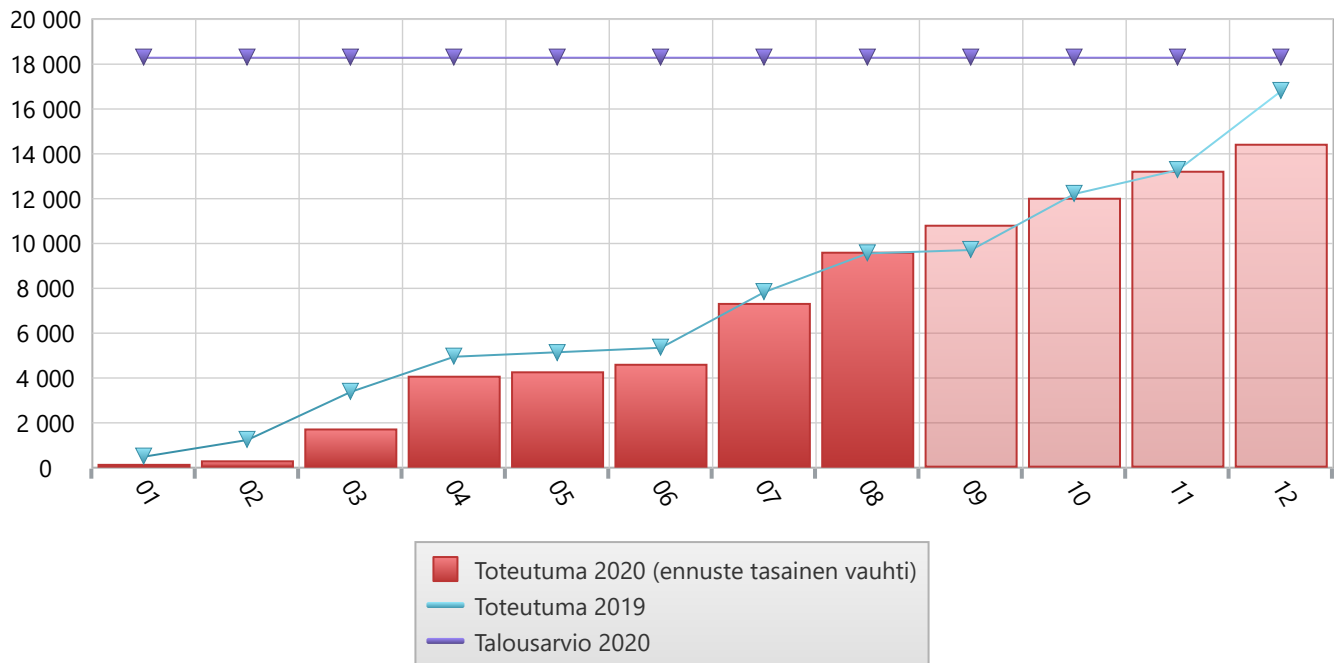
## Toimintakate (neg. arvo) KUNNANVALTUUSTO



## Elokuu 2020 KUNNANVALTUUSTO

	Toteuma 08-2020	Toteuma 08-2019	Muutos, euroa	Talousarvio 2020	Toteuma-%	Tilinpäätös 2019	Tilikauden ennuste (Tasainen vauhti)
Muut toimintatuotot	218	174	44	300	72,6 %	534	327
<b>TOIMINTATUOTOT</b>	<b>218</b>	<b>174</b>	<b>44</b>	<b>300</b>	<b>72,6 %</b>	<b>534</b>	<b>327</b>
Henkilöstökulut	-5 741	-7 335	1 594	-17 530	32,7 %	-13 849	-8 611
Palvelujen ostot	-7 960	-8 568	608	-19 275	41,3 %	-17 078	-11 941
Aineet, tarvikkeet ja tavarat	-1 748	-389	-1 360	-3 500	50,0 %	-820	-2 622
<b>TOIMINTAKULUT</b>	<b>-15 449</b>	<b>-16 292</b>	<b>842</b>	<b>-40 305</b>	<b>38,3 %</b>	<b>-31 746</b>	<b>-23 174</b>
<b>TOIMINTAKATE YHTEENSÄ</b>	<b>-15 232</b>	<b>-16 118</b>	<b>886</b>	<b>-40 005</b>	<b>38,1 %</b>	<b>-31 212</b>	<b>-22 848</b>

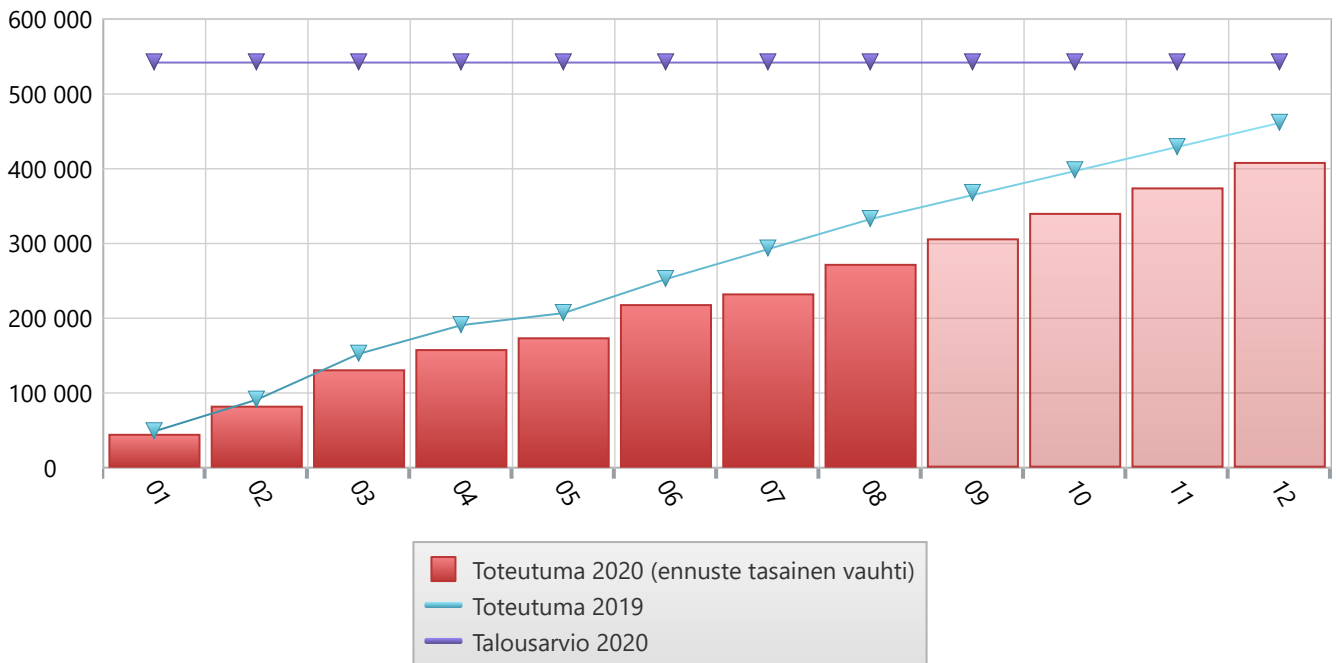
## Toimintakate (neg. arvo) TARKASTUSLAUTAKUNTA



## Elokuu 2020 TARKASTUSLAUTAKUNTA

	Toteuma 08-2020	Toteuma 08-2019	Muutos, euroa	Talousarvio 2020	Toteuma-%	Tilinpäätös 2019	Tilikauden ennuste (Tasainen vauhti)
Henkilöstökulut	-4 235	-4 295	60	-6 460	65,6 %	-6 911	-6 353
Palvelujen ostot	-5 362	-5 025	-338	-11 330	47,3 %	-9 372	-8 043
Aineet, tarvikkeet ja tavarat	-37	-239	203	-500	7,3 %	-520	-55
<b>TOIMINTAKULUT</b>	<b>-9 634</b>	<b>-9 559</b>	<b>-75</b>	<b>-18 290</b>	<b>52,7 %</b>	<b>-16 803</b>	<b>-14 451</b>
<b>TOIMINTAKATE YHTEENSÄ</b>	<b>-9 634</b>	<b>-9 559</b>	<b>-75</b>	<b>-18 290</b>	<b>52,7 %</b>	<b>-16 803</b>	<b>-14 451</b>

## Toimintakate (neg. arvo) KUNNANHALLITUS

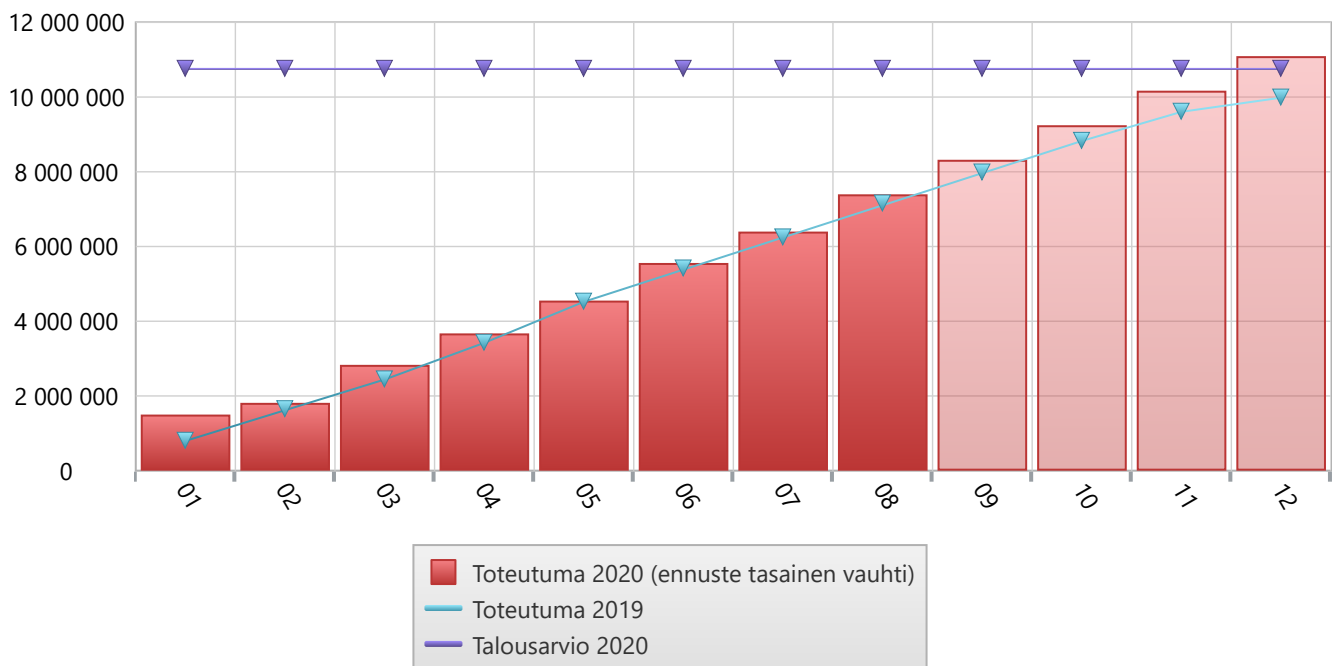


## Elokuu 2020 KUNNANHALLITUS

	Toteuma 08-2020	Toteuma 08-2019	Muutos, euroä	Talousarvio 2020	Toteuma-%	Tilinpäätös 2019	Tilikauden ennuste (Tasainen vauhti)
Myyntituotot	0	0	0	250	0,0 %	0	0
Tuet ja avustukset	20 279	26 090	-5 811	35 000	57,9 %	57 337	30 418
Muut toimintatuotot	77	2 745	-2 669	250	30,6 %	2 673	115
<b>TOIMINTATUOTOT</b>	<b>20 355</b>	<b>28 835</b>	<b>-8 480</b>	<b>35 500</b>	<b>57,3 %</b>	<b>60 010</b>	<b>30 533</b>
Henkilöstökulut	-118 745	-147 011	28 266	-234 710	50,6 %	-225 738	-178 117
Palvelujen ostot	-117 054	-126 146	9 092	-193 950	60,4 %	-176 555	-175 581
Aineet, tarvikkeet ja tavarat	-3 770	-8 281	4 511	-10 955	34,4 %	-10 233	-5 655
Avustukset	-52 574	-80 101	27 527	-138 000	38,1 %	-108 946	-78 861
Muut toimintakulut	-1 000	0	-1 000	-200	500,0 %	0	-1 500
<b>TOIMINTAKULUT</b>	<b>-293 143</b>	<b>-361 539</b>	<b>68 396</b>	<b>-577 815</b>	<b>50,7 %</b>	<b>-521 472</b>	<b>-439 714</b>
<b>TOIMINTAKATE YHTEENSÄ</b>	<b>-272 788</b>	<b>-332 703</b>	<b>59 916</b>	<b>-542 315</b>	<b>50,3 %</b>	<b>-461 462</b>	<b>-409 181</b>



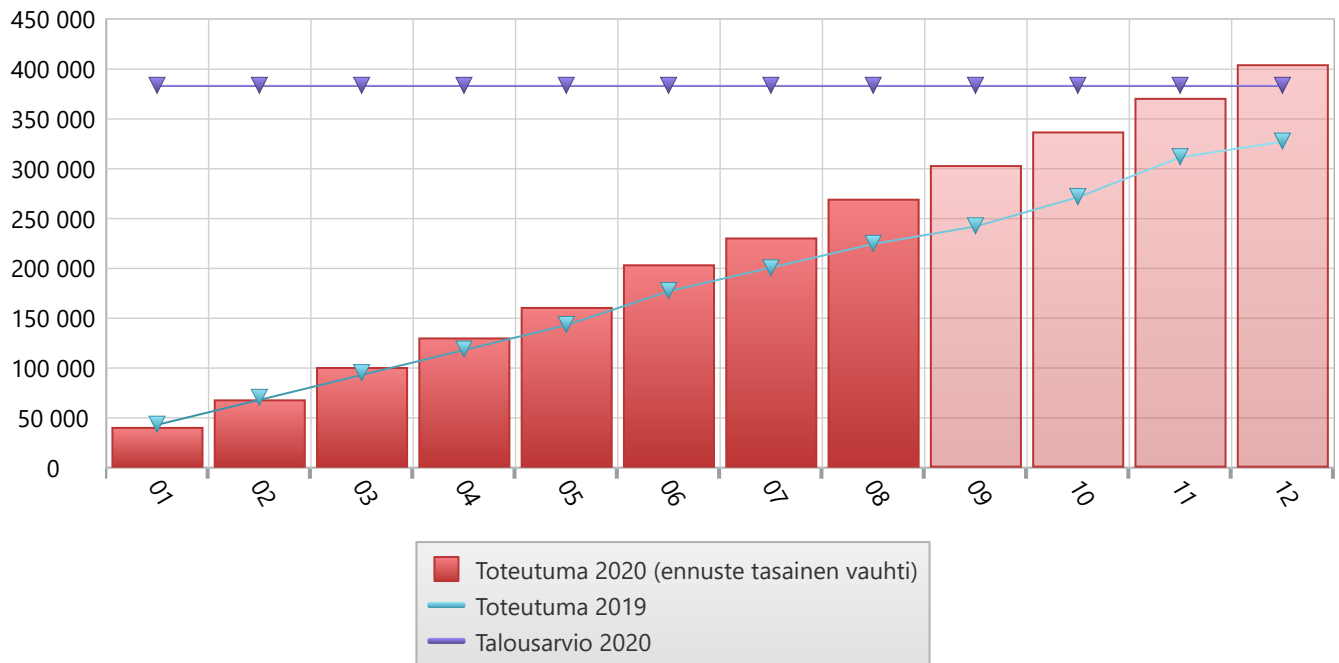
## Toimintakate (neg. arvo) SOSIAALI- JA TERVEYSPALVELUT



## Elokuu 2020 SOSIAALI- JA TERVEYSPALVELUT

	Toteuma 08-2020	Toteuma 08-2019	Muutos, euroa	Talousarvio 2020	Toteuma-%	Tilinpäätös 2019	Tilikauden ennuste (Tasainen vauhti)
Muut toimintatuotot	135 986	136 935	-950	207 000	65,7 %	206 174	203 978
<b>TOIMINTATUOTOT</b>	<b>135 986</b>	<b>136 935</b>	<b>-950</b>	<b>207 000</b>	<b>65,7 %</b>	<b>206 174</b>	<b>203 978</b>
Henkilöstökulut	-179 323	-154 245	-25 079	-241 745	74,2 %	-233 879	-268 985
Palvelujen ostot	-7 338 135	-7 116 495	-221 640	-10 690 100	68,6 %	-9 933 124	-11 007 202
Aineet, tarvikkeet ja tavarat	-205	-11	-194	-5 000	4,1 %	-11	-307
Muut toimintakulut	-15 354	-15 319	-35	-24 000	64,0 %	-22 996	-23 031
<b>TOIMINTAKULUT</b>	<b>-7 533 017</b>	<b>-7 286 070</b>	<b>-246 947</b>	<b>-10 960 845</b>	<b>68,7 %</b>	<b>-10 190 009</b>	<b>-11 299 525</b>
<b>TOIMINTAKATE YHTEENSÄ</b>	<b>-7 397 031</b>	<b>-7 149 135</b>	<b>-247 896</b>	<b>-10 753 845</b>	<b>68,8 %</b>	<b>-9 983 835</b>	<b>-11 095 547</b>

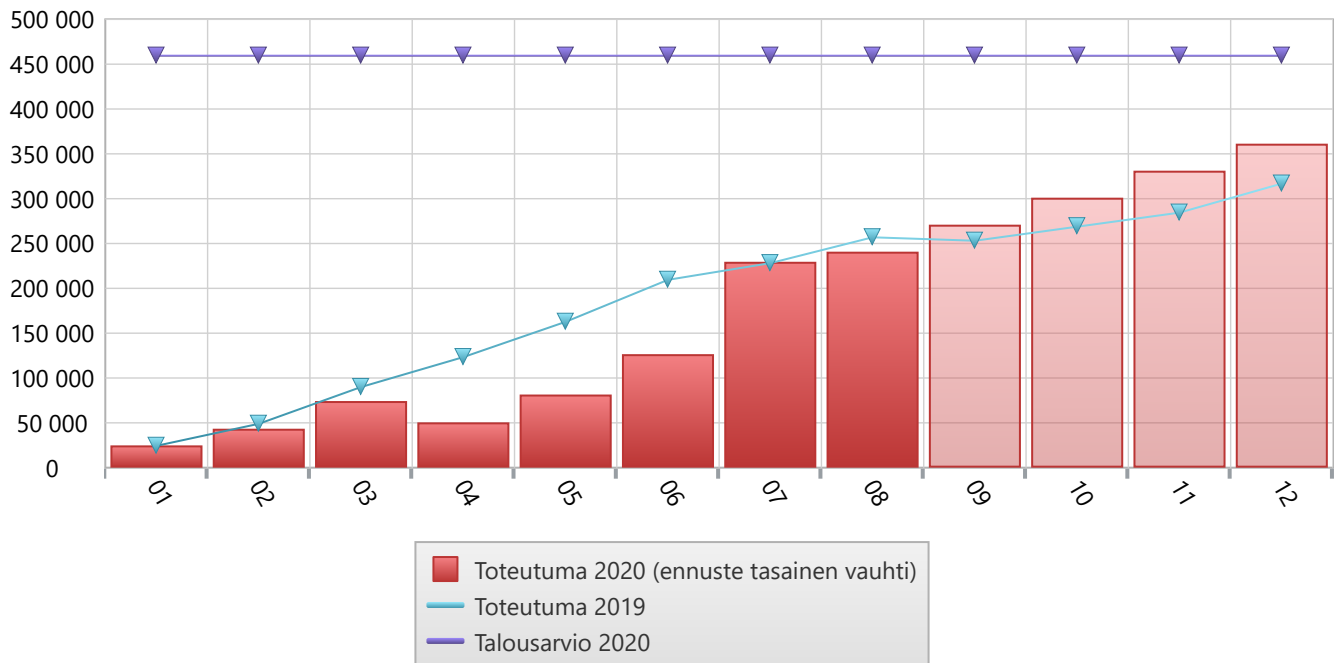
## Toimintakate (neg. arvo) HALLINTO- JA TALOUSPALVELUT



## Elokuu 2020 HALLINTO- JA TALOUSPALVELUT

	Toteuma 08-2020	Toteuma 08-2019	Muutos, euroä	Talousarvio 2020	Toteuma-%	Tilinpäätös 2019	Tilikauden ennuste (Tasainen vauhti)
Myyntituotot	7 950	0	7 950	16 000	49,7 %	15 900	11 925
Maksutuotot	44	57	-13	100	43,7 %	100	66
Tuet ja avustukset	-3 147	4 789	-7 936	21 000	-15,0 %	31 931	-4 721
Muut toimintatuotot	19	19	0	0	0,0 %	65	29
<b>TOIMINTATUOTOT</b>	<b>4 866</b>	<b>4 866</b>	<b>0</b>	<b>37 100</b>	<b>13,1 %</b>	<b>47 996</b>	<b>7 299</b>
Henkilöstökulut	-171 163	-140 718	-30 445	-242 615	70,5 %	-217 791	-256 744
Palvelujen ostot	-91 361	-83 922	-7 439	-166 830	54,8 %	-141 650	-137 041
Aineet, tarvikkeet ja tavarat	-12 316	-4 864	-7 452	-10 870	113,3 %	-15 798	-18 474
Muut toimintakulut	3	4	-2	0	0,0 %	6	4
<b>TOIMINTAKULUT</b>	<b>-274 837</b>	<b>-229 499</b>	<b>-45 338</b>	<b>-420 315</b>	<b>65,4 %</b>	<b>-375 232</b>	<b>-412 255</b>
<b>TOIMINTAKATE YHTEENSÄ</b>	<b>-269 971</b>	<b>-224 633</b>	<b>-45 338</b>	<b>-383 215</b>	<b>70,4 %</b>	<b>-327 236</b>	<b>-404 957</b>

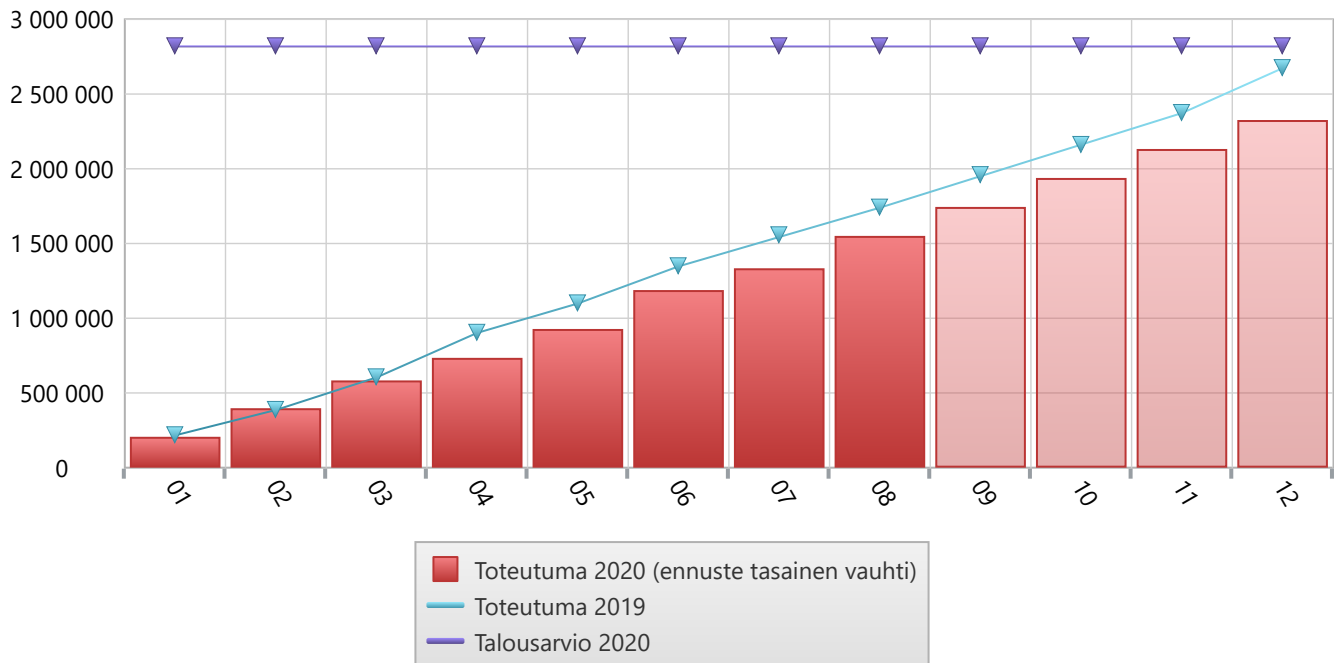
## Toimintakate (neg. arvo) ELINVOIMAPALVELUT



## Elokuu 2020 ELINVOIMAPALVELUT

	Toteutuma 08-2020	Toteutuma 08-2019	Muutos, euroa	Talousarvio 2020	Toteutuma-%	Tilinpäätös 2019	Tilikauden ennuste (Tasainen vauhti)
Myyntituotot	49 245	28 235	21 010	38 200	128,9 %	44 538	73 867
Maksutuotot	51 458	4 892	46 566	6 000	857,6 %	5 208	77 187
Tuet ja avustukset	0	12 159	-12 159	0	0,0 %	47 899	0
Muut toimintatuotot	0	0	0	0	0,0 %	6 947	0
<b>TOIMINTATUOTOT</b>	<b>100 703</b>	<b>45 285</b>	<b>55 418</b>	<b>44 200</b>	<b>227,8 %</b>	<b>104 592</b>	<b>151 054</b>
Henkilöstökulut	-103 463	-119 339	15 876	-163 725	63,2 %	-164 863	-155 194
Palvelujen ostot	-130 213	-165 322	35 109	-313 850	41,5 %	-232 899	-195 320
Aineet, tarvikkeet ja tavarat	-18 138	-14 236	-3 902	-19 420	93,4 %	-17 391	-27 207
Avustukset	-88 780	-2 982	-85 798	-5 500	1 614,2 %	-5 449	-133 169
Muut toimintakulut	-1 000	-338	-662	-1 190	84,0 %	-819	-1 500
<b>TOIMINTAKULUT</b>	<b>-341 593</b>	<b>-302 217</b>	<b>-39 376</b>	<b>-503 685</b>	<b>67,8 %</b>	<b>-421 421</b>	<b>-512 390</b>
<b>TOIMINTAKATE YHTEENSÄ</b>	<b>-240 891</b>	<b>-256 932</b>	<b>16 041</b>	<b>-459 485</b>	<b>52,4 %</b>	<b>-316 828</b>	<b>-361 336</b>

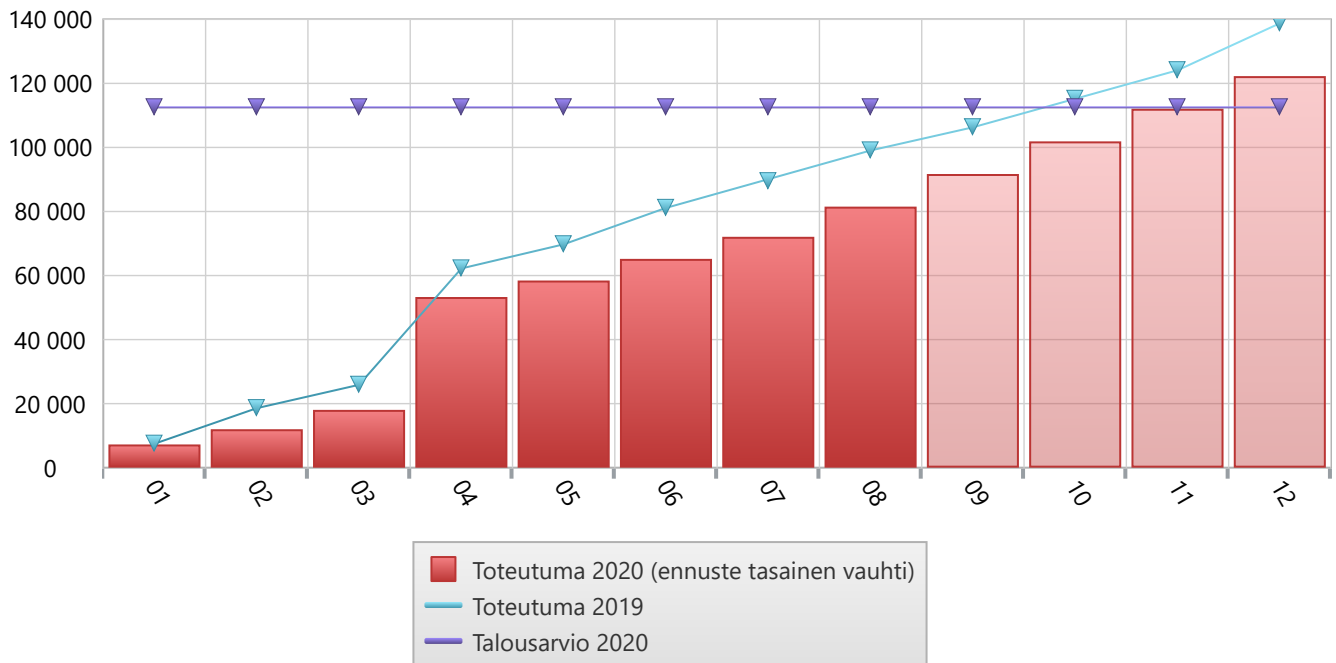
## Toimintakate (neg. arvo) HYVINVOINTIPALVELUT



## Elokuu 2020 HYVINVOINTIPALVELUT

	Toteuma 08-2020	Toteuma 08-2019	Muutos, euroa	Talousarvio 2020	Toteuma-%	Tilinpäätös 2019	Tilikauden ennuste (Tasainen vauhti)
Myyntituotot	15 508	27 165	-11 657	25 850	60,0 %	34 337	23 263
Maksutuotot	14 561	34 021	-19 460	39 600	36,8 %	56 305	21 841
Tuet ja avustukset	144 572	124 230	20 342	77 215	187,2 %	102 697	216 858
Muut toimintatuotot	15 720	16 772	-1 053	18 770	83,7 %	31 412	23 580
<b>TOIMINTATUOTOT</b>	<b>190 361</b>	<b>202 188</b>	<b>-11 827</b>	<b>161 435</b>	<b>117,9 %</b>	<b>224 751</b>	<b>285 541</b>
Henkilöstökulut	-1 278 808	-1 345 400	66 592	-2 042 950	62,6 %	-1 985 882	-1 918 211
Palvelujen ostot	-308 044	-438 675	130 631	-687 210	44,8 %	-687 569	-462 067
Aineet, tarvikkeet ja tavarat	-66 165	-78 281	12 116	-131 410	50,4 %	-116 242	-99 248
Avustukset	-70 679	-64 108	-6 571	-90 350	78,2 %	-84 068	-106 018
Muut toimintakulut	-17 618	-15 364	-2 254	-28 590	61,6 %	-24 266	-26 426
<b>TOIMINTAKULUT</b>	<b>-1 741 314</b>	<b>-1 941 828</b>	<b>200 515</b>	<b>-2 980 510</b>	<b>58,4 %</b>	<b>-2 898 027</b>	<b>-2 611 970</b>
<b>TOIMINTAKATE YHTEENSÄ</b>	<b>-1 550 953</b>	<b>-1 739 640</b>	<b>188 687</b>	<b>-2 819 075</b>	<b>55,0 %</b>	<b>-2 673 277</b>	<b>-2 326 429</b>

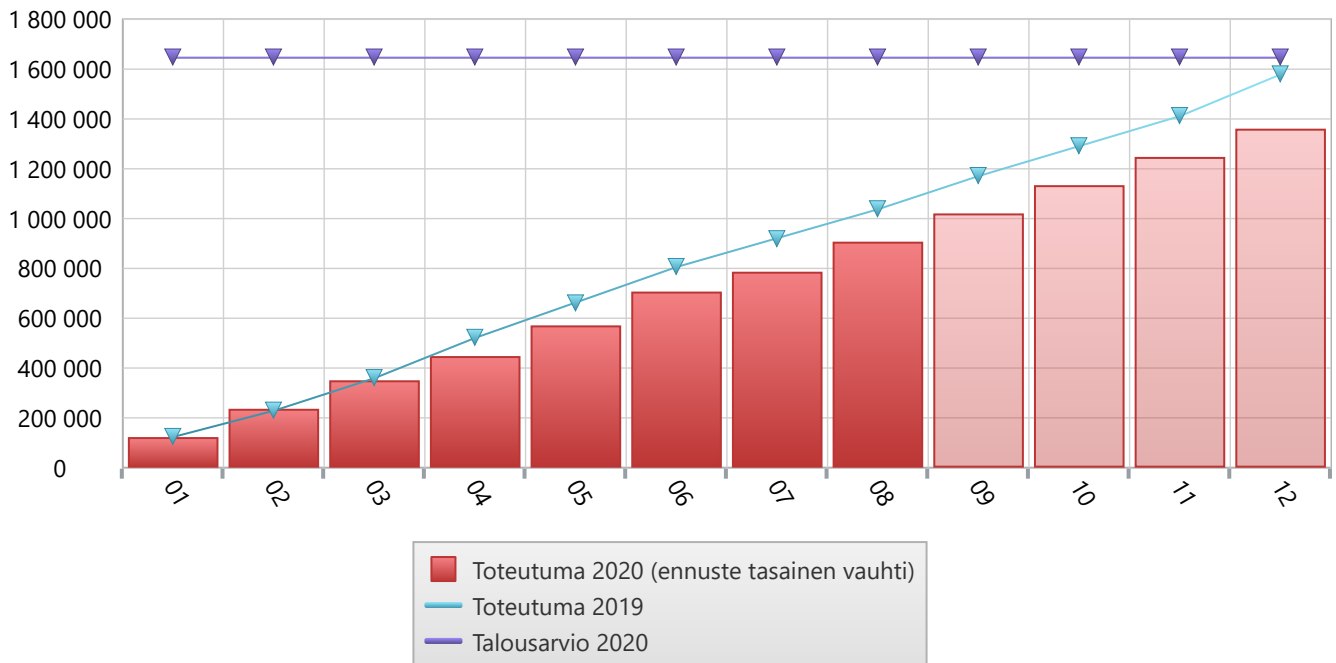
## Toimintakate (neg. arvo) HYVINVOINTILAUTAKUNTA



## Elokuu 2020 HYVINVOINTILAUTAKUNTA

	Toteuma 08-2020	Toteuma 08-2019	Muutos, euroa	Talousarvio 2020	Toteuma-%	Tilinpäätös 2019	Tilikauden ennuste (Tasainen vauhti)
Henkilöstökulut	-43 423	-57 182	13 759	-66 540	65,3 %	-86 959	-65 134
Palvelujen ostot	-3 553	-8 267	4 714	-9 510	37,4 %	-16 353	-5 329
Aineet, tarvikkeet ja tavarat	-1 547	-1 662	115	-2 870	53,9 %	-3 274	-2 321
Avustukset	-32 993	-31 945	-1 048	-33 600	98,2 %	-32 179	-49 490
<b>TOIMINTAKULUT</b>	<b>-81 516</b>	<b>-99 056</b>	<b>17 540</b>	<b>-112 520</b>	<b>72,4 %</b>	<b>-138 765</b>	<b>-122 274</b>
<b>TOIMINTAKATE YHTEENSÄ</b>	<b>-81 516</b>	<b>-99 056</b>	<b>17 540</b>	<b>-112 520</b>	<b>72,4 %</b>	<b>-138 765</b>	<b>-122 274</b>

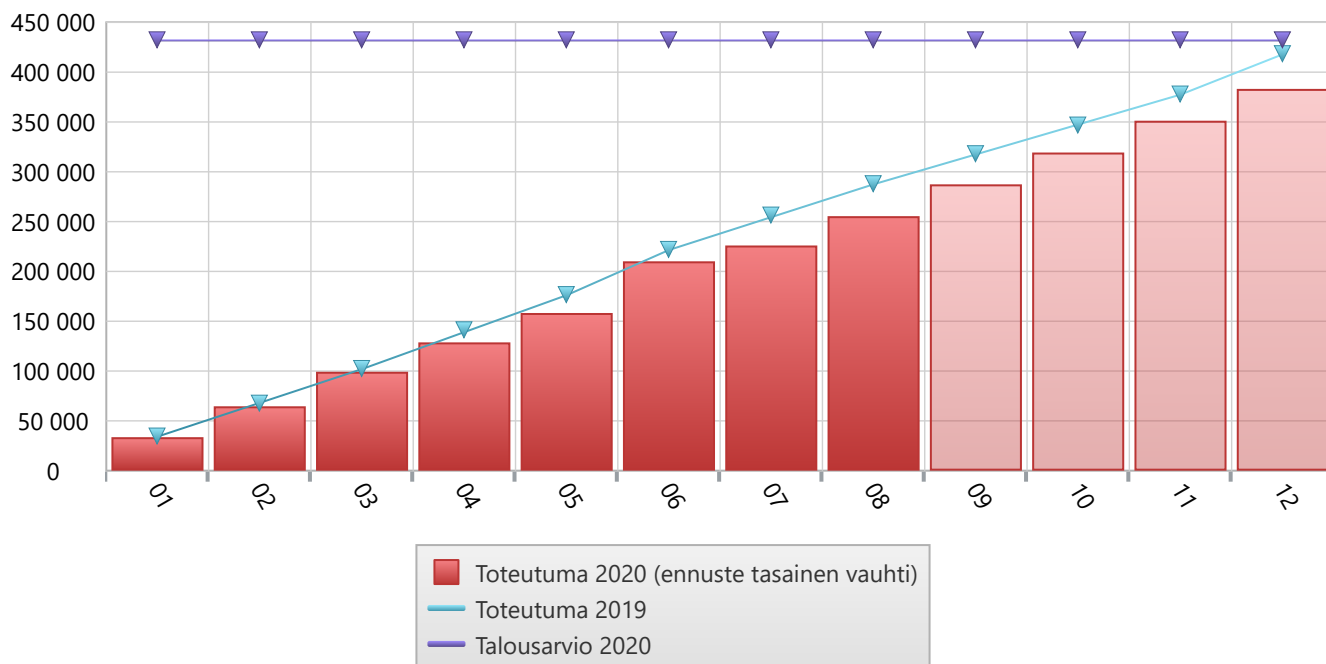
## Toimintakate (neg. arvo) OPETUSPALVELUT



## Elokuu 2020 OPETUSPALVELUT

	Toteuma 08-2020	Toteuma 08-2019	Muutos, euroa	Talousarvio 2020	Toteuma-%	Tilinpäätös 2019	Tilikauden ennuste (Tasainen vauhti)
Myyntituotot	7 248	7 070	178	10 900	66,5 %	11 447	10 872
Maksutuotot	0	5 484	-5 484	0	0,0 %	8 094	0
Tuet ja avustukset	76 746	50 866	25 880	24 215	316,9 %	30 276	115 119
Muut toimintatuotot	181	366	-185	0	0,0 %	440	272
<b>TOIMINTATUOTOT</b>	<b>84 175</b>	<b>63 786</b>	<b>20 389</b>	<b>35 115</b>	<b>239,7 %</b>	<b>50 257</b>	<b>126 263</b>
Henkilöstökulut	-786 116	-807 580	21 465	-1 234 575	63,7 %	-1 191 200	-1 179 173
Palvelujen ostot	-156 208	-238 162	81 954	-371 880	42,0 %	-372 454	-234 312
Aineet, tarvikkeet ja tavarat	-46 058	-52 731	6 673	-72 490	63,5 %	-60 806	-69 087
Muut toimintakulut	-3 183	-2 621	-562	-2 590	122,9 %	-4 623	-4 775
<b>TOIMINTAKULUT</b>	<b>-991 565</b>	<b>-1 101 095</b>	<b>109 530</b>	<b>-1 681 535</b>	<b>59,0 %</b>	<b>-1 629 083</b>	<b>-1 487 348</b>
<b>TOIMINTAKATE YHTEENSÄ</b>	<b>-907 390</b>	<b>-1 037 309</b>	<b>129 919</b>	<b>-1 646 420</b>	<b>55,1 %</b>	<b>-1 578 827</b>	<b>-1 361 084</b>

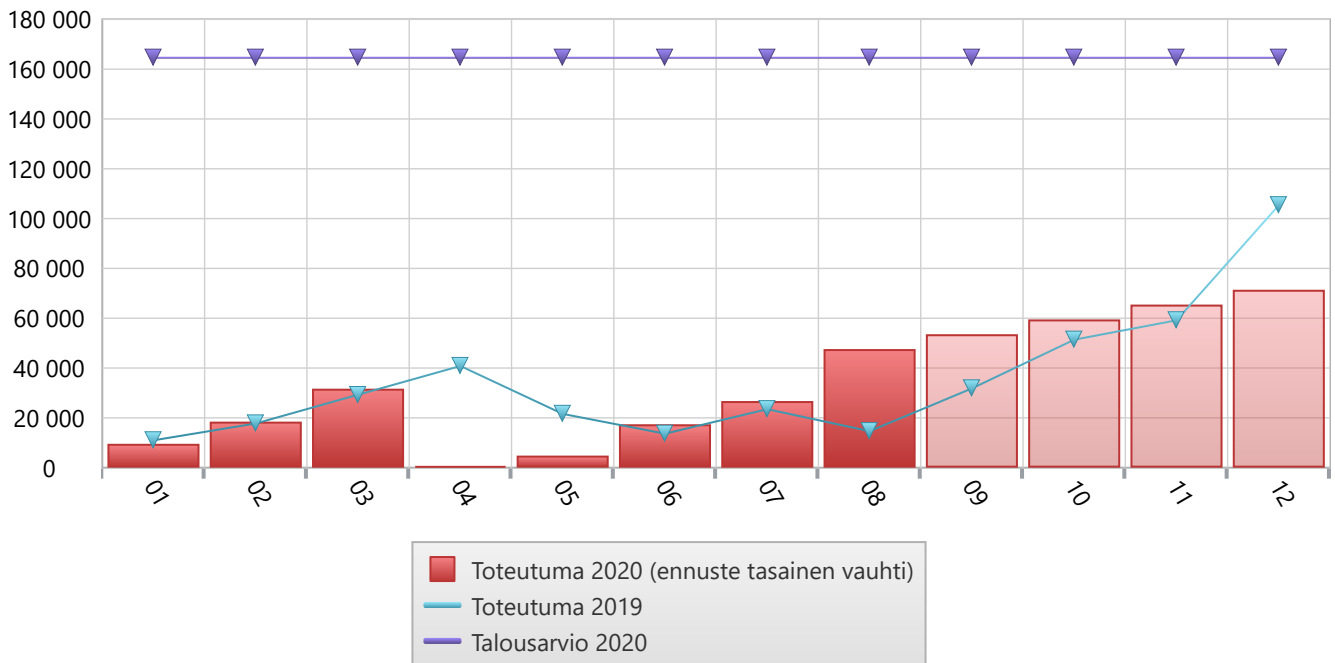
Toimintakate (neg. arvo) VARHAISKASVATUSPALVELUT



Elokuu 2020 VARHAISKASVATUSPALVELUT

	Toteuma 08-2020	Toteuma 08-2019	Muutos, euroä	Talousarvio 2020	Toteuma-%	Tilinpäätös 2019	Tilikauden ennuste (Tasainen vauhti)
Myyntituotot	260	108	152	0	0,0 %	108	390
Maksutuotot	0	6 947	-6 947	0	0,0 %	10 587	0
Tuet ja avustukset	20 000	682	19 318	0	0,0 %	1 085	30 000
Muut toimintatuotot	0	0	0	0	0,0 %	88	0
<b>TOIMINTATUOTOT</b>	<b>20 260</b>	<b>7 738</b>	<b>12 522</b>	<b>0</b>	<b>0,0 %</b>	<b>11 867</b>	<b>30 390</b>
Henkilöstökulut	-214 785	-231 154	16 369	-336 910	63,8 %	-332 199	-322 178
Palvelujen ostot	-22 722	-31 512	8 790	-50 630	44,9 %	-48 413	-34 083
Aineet, tarvikkeet ja tavarat	-3 023	-7 640	4 617	-5 770	52,4 %	-8 738	-4 534
Avustukset	-34 523	-24 121	-10 402	-38 050	90,7 %	-39 411	-51 784
Muut toimintakulut	-676	-758	82	-500	135,3 %	-1 057	-1 014
<b>TOIMINTAKULUT</b>	<b>-275 730</b>	<b>-295 185</b>	<b>19 455</b>	<b>-431 860</b>	<b>63,8 %</b>	<b>-429 817</b>	<b>-413 594</b>
<b>TOIMINTAKATE YHTEENSÄ</b>	<b>-255 470</b>	<b>-287 447</b>	<b>31 978</b>	<b>-431 860</b>	<b>59,2 %</b>	<b>-417 950</b>	<b>-383 204</b>

## Toimintakate (neg. arvo) NUORISO- JA LIIKUNTAPALVELUT

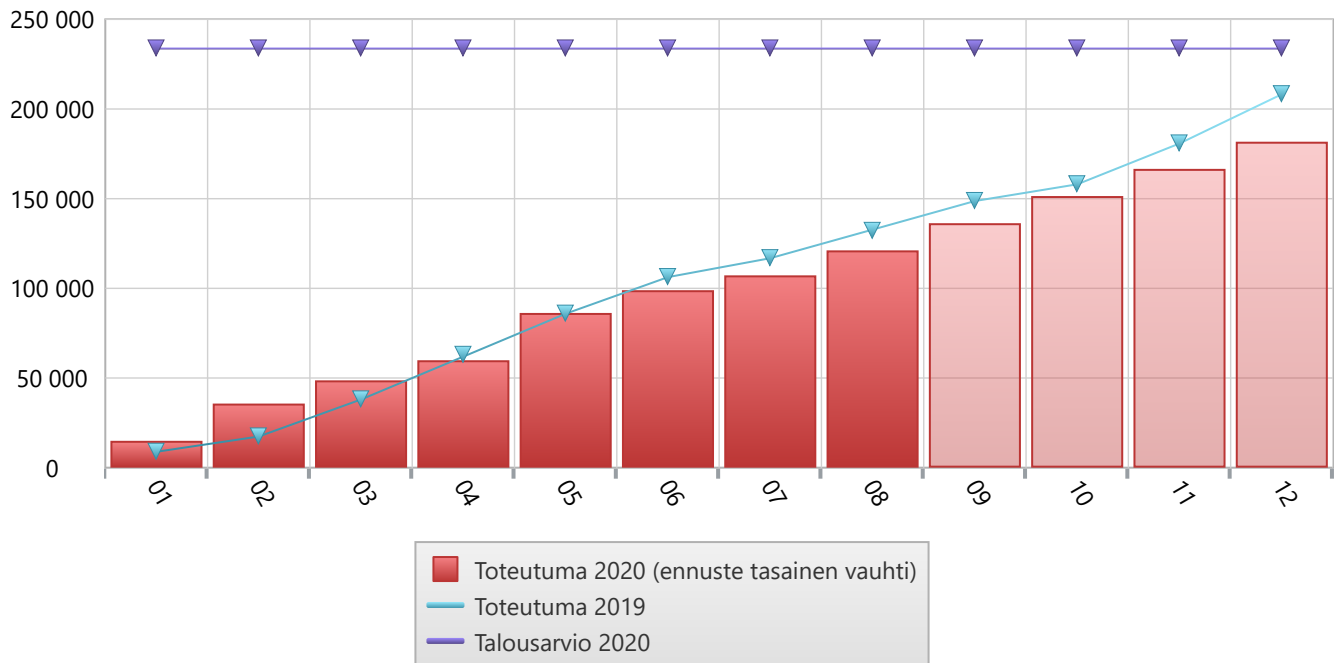


## Elokuu 2020 NUORISO- JA LIIKUNTAPALVELUT

	Toteuma 08-2020	Toteuma 08-2019	Muutos, euroa	Talousarvio 2020	Toteuma-%	Tilinpäätös 2019	Tilikauden ennuste (Tasainen vauhti)
Myyntituotot	1 080	9 442	-8 362	2 200	49,1 %	9 442	1 620
Maksutuotot	511	919	-408	600	85,2 %	2 010	766
Tuet ja avustukset	44 926	67 690	-22 764	51 500	87,2 %	65 954	67 389
Muut toimintatuotot	12 864	14 712	-1 848	16 540	77,8 %	22 458	19 296
<b>TOIMINTATUOTOT</b>	<b>59 381</b>	<b>92 763</b>	<b>-33 382</b>	<b>70 840</b>	<b>83,8 %</b>	<b>99 865</b>	<b>89 072</b>
Henkilöstökulut	-80 336	-78 185	-2 151	-139 550	57,6 %	-121 332	-120 504
Palvelujen ostot	-15 602	-19 384	3 782	-45 820	34,1 %	-57 058	-23 403
Aineet, tarvikkeet ja tavarat	-5 962	-7 841	1 879	-34 860	17,1 %	-20 786	-8 944
Avustukset	-1 995	-1 592	-403	-11 500	17,3 %	-5 629	-2 992
Muut toimintakulut	-3 108	-420	-2 688	-3 700	84,0 %	-420	-4 662
<b>TOIMINTAKULUT</b>	<b>-107 003</b>	<b>-107 422</b>	<b>419</b>	<b>-235 430</b>	<b>45,5 %</b>	<b>-205 225</b>	<b>-160 505</b>
<b>TOIMINTAKATE YHTEENSÄ</b>	<b>-47 622</b>	<b>-14 660</b>	<b>-32 963</b>	<b>-164 590</b>	<b>28,9 %</b>	<b>-105 361</b>	<b>-71 434</b>



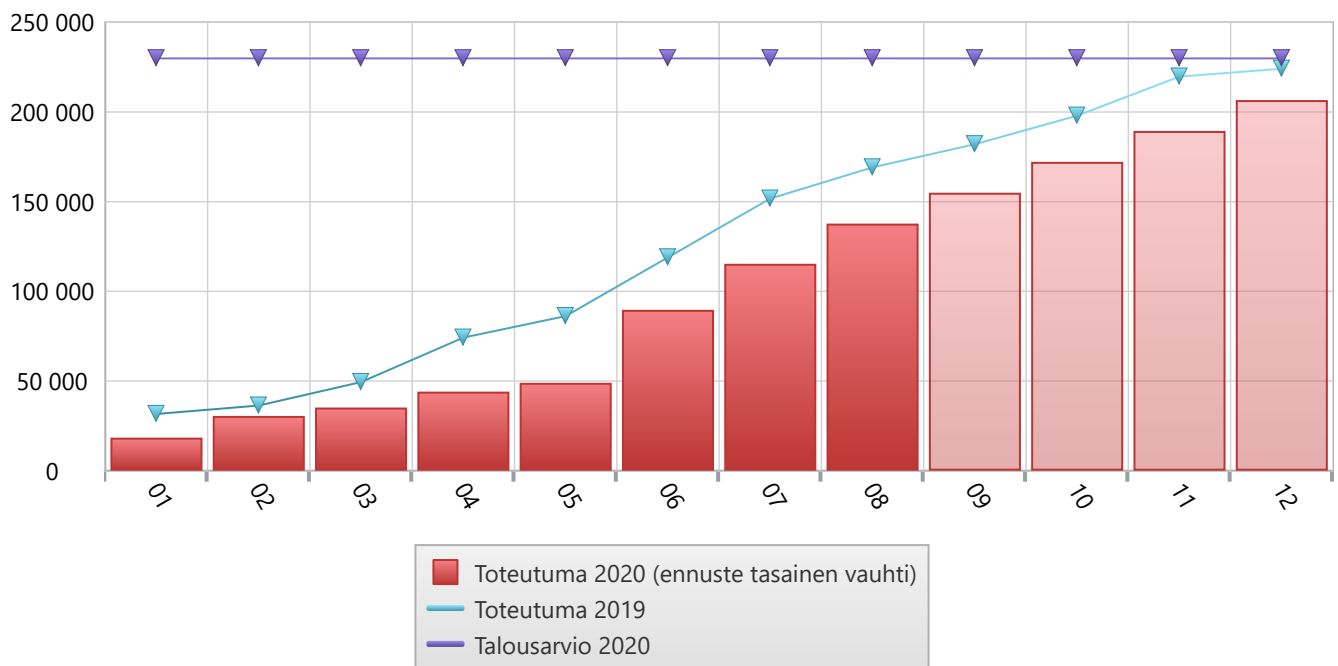
## Toimintakate (neg. arvo) AIKUISKOULUTUSPALVELUT



## Elokuu 2020 AIKUISKOULUTUSPALVELUT

	Toteuma 08-2020	Toteuma 08-2019	Muutos, euroa	Talousarvio 2020	Toteuma-%	Tilinpäätös 2019	Tilikauden ennuste (Tasainen vauhti)
Myyntituotot	0	2 500	-2 500	2 050	0,0 %	3 469	0
Maksutuotot	14 050	20 671	-6 621	39 000	36,0 %	35 614	21 074
Tuet ja avustukset	2 900	4 992	-2 092	0	0,0 %	4 092	4 350
Muut toimintatuotot	1 782	1 078	704	1 260	141,4 %	3 011	2 672
<b>TOIMINTATUOTOT</b>	<b>18 731</b>	<b>29 240</b>	<b>-10 509</b>	<b>42 310</b>	<b>44,3 %</b>	<b>46 186</b>	<b>28 097</b>
Henkilöstökulut	-116 471	-131 703	15 232	-216 240	53,9 %	-202 603	-174 706
Palvelujen ostot	-16 288	-24 626	8 338	-43 000	37,9 %	-40 953	-24 432
Aineet, tarvikkeet ja tavarat	-3 177	-3 391	214	-7 100	44,7 %	-6 457	-4 765
Avustukset	0	-700	700	-700	0,0 %	-700	0
Muut toimintakulut	-3 974	-848	-3 126	-9 000	44,2 %	-3 706	-5 960
<b>TOIMINTAKULUT</b>	<b>-139 910</b>	<b>-161 268</b>	<b>21 359</b>	<b>-276 040</b>	<b>50,7 %</b>	<b>-254 419</b>	<b>-209 864</b>
<b>TOIMINTAKATE YHTEENSÄ</b>	<b>-121 178</b>	<b>-132 028</b>	<b>10 850</b>	<b>-233 730</b>	<b>51,8 %</b>	<b>-208 232</b>	<b>-181 768</b>

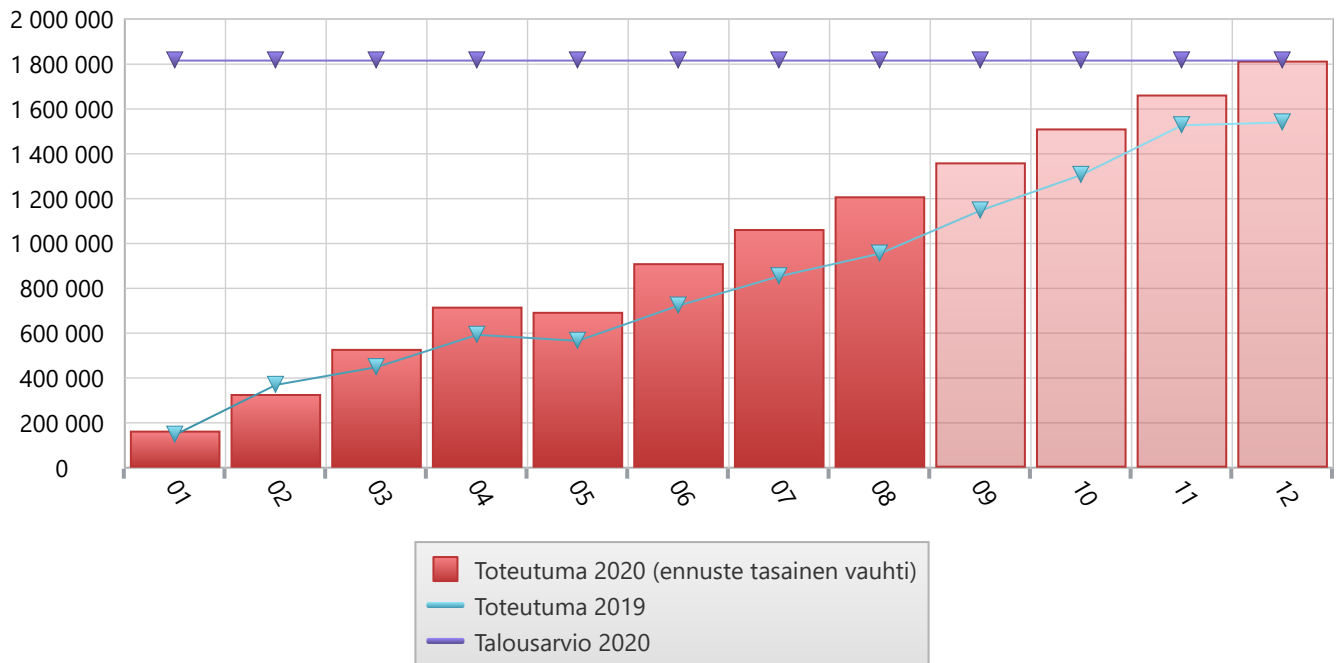
## Toimintakate (neg. arvo) KIRJASTO- JA KULTTUURIPALVELUT



## Elokuu 2020 KIRJASTO- JA KULTTUURIPALVELUT

	Toteuma 08-2020	Toteuma 08-2019	Muutos, euroa	Talousarvio 2020	Toteuma-%	Tilinpäätös 2019	Tilikauden ennuste (Tasainen vauhti)
Myyntituotot	6 920	8 046	-1 125	10 700	64,7 %	9 871	10 381
Tuet ja avustukset	0	0	0	1 500	0,0 %	1 290	0
Muut toimintatuotot	893	616	276	970	92,0 %	5 415	1 339
<b>TOIMINTATUOTOT</b>	<b>7 813</b>	<b>8 662</b>	<b>-849</b>	<b>13 170</b>	<b>59,3 %</b>	<b>16 576</b>	<b>11 720</b>
Henkilöstökulut	-37 677	-39 596	1 919	-49 135	76,7 %	-51 590	-56 515
Palvelujen ostot	-93 671	-116 724	23 053	-166 370	56,3 %	-152 338	-140 506
Aineet, tarvikkeet ja tavarat	-6 398	-5 015	-1 382	-8 320	76,9 %	-16 180	-9 596
Avustukset	-1 168	-5 750	4 582	-6 500	18,0 %	-6 150	-1 752
Muut toimintakulut	-6 677	-10 717	4 040	-12 800	52,2 %	-14 460	-10 015
<b>TOIMINTAKULUT</b>	<b>-145 590</b>	<b>-177 802</b>	<b>32 212</b>	<b>-243 125</b>	<b>59,9 %</b>	<b>-240 718</b>	<b>-218 385</b>
<b>TOIMINTAKATE YHTEENSÄ</b>	<b>-137 777</b>	<b>-169 140</b>	<b>31 363</b>	<b>-229 955</b>	<b>59,9 %</b>	<b>-224 143</b>	<b>-206 665</b>

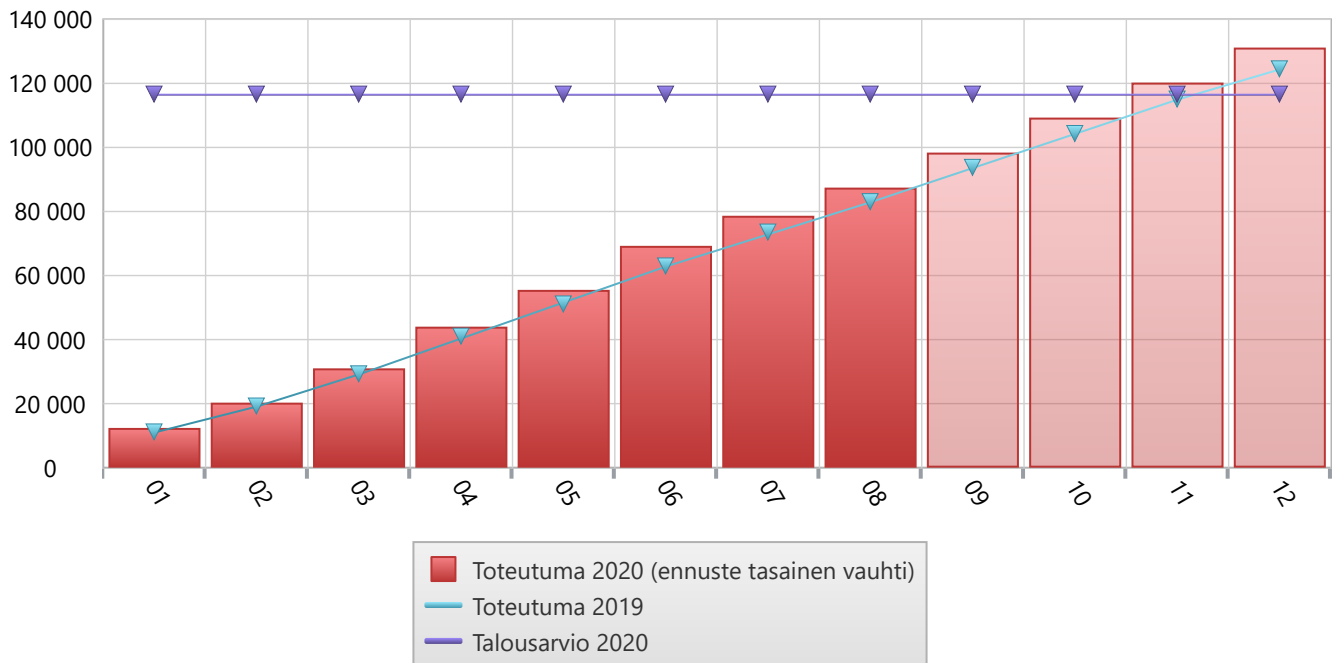
## Toimintakate (neg. arvo) TEKNISTEN PALVELUJEN TOIMIALA



## Elokuu 2020 TEKNISTEN PALVELUJEN TOIMIALA

	Toteuma 08-2020	Toteuma 08-2019	Muutos, euroa	Talousarvio 2020	Toteuma-%	Tilinpäätös 2019	Tilikauden ennuste (Tasainen vauhti)
Myyntituotot	600 237	672 480	-72 243	916 200	65,5 %	1 097 449	900 355
Maksutuotot	62 676	106 746	-44 070	121 850	51,4 %	164 456	94 014
Tuet ja avustukset	12 288	10 294	1 994	0	0,0 %	10 294	18 432
Muut toimintatuotot	520 383	532 642	-12 258	756 990	68,7 %	770 134	780 575
<b>TOIMINTATUOTOT</b>	<b>1 195 584</b>	<b>1 322 161</b>	<b>-126 577</b>	<b>1 795 040</b>	<b>66,6 %</b>	<b>2 042 333</b>	<b>1 793 376</b>
Henkilöstökulut	-908 420	-886 336	-22 084	-1 323 375	68,6 %	-1 331 093	-1 362 630
Palvelujen ostot	-842 274	-697 025	-145 249	-1 138 820	74,0 %	-1 095 068	-1 263 410
Aineet, tarvikkeet ja tavarat	-565 445	-588 510	23 065	-926 680	61,0 %	-920 542	-848 168
Avustukset	-2 033	0	-2 033	-85 000	2,4 %	-82 726	-3 049
Muut toimintakulut	-88 050	-105 214	17 164	-137 620	64,0 %	-152 910	-132 075
<b>TOIMINTAKULUT</b>	<b>-2 406 222</b>	<b>-2 277 085</b>	<b>-129 136</b>	<b>-3 611 495</b>	<b>66,6 %</b>	<b>-3 582 340</b>	<b>-3 609 332</b>
<b>TOIMINTAKATE YHTEENSÄ</b>	<b>-1 210 637</b>	<b>-954 924</b>	<b>-255 713</b>	<b>-1 816 455</b>	<b>66,6 %</b>	<b>-1 540 007</b>	<b>-1 815 956</b>

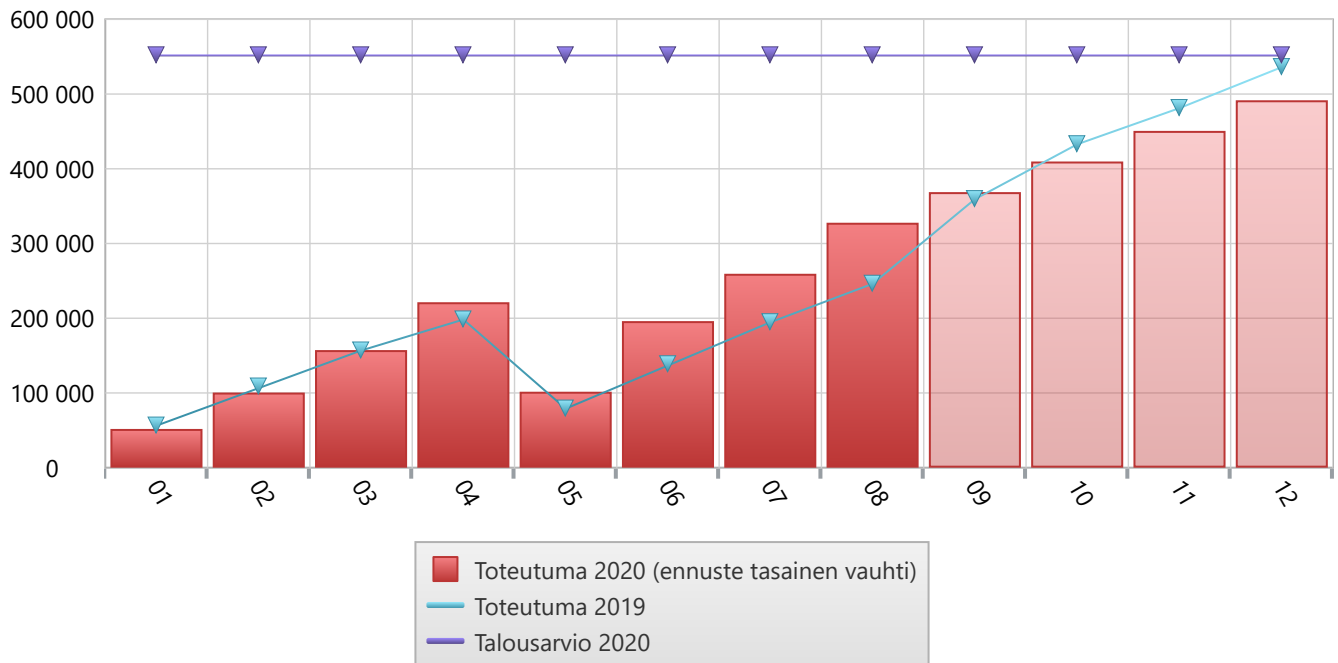
## Toimintakate (neg. arvo) TEKNINEN LAUTAKUNTA



## Elokuu 2020 TEKNINEN LAUTAKUNTA

	Toteuma 08-2020	Toteuma 08-2019	Muutos, euroa	Talousarvio 2020	Toteuma-%	Tilinpäätös 2019	Tilikauden ennuste (Tasainen vauhti)
Maksutuotot	0	0	0	12 000	0,0 %	8 500	0
Tuet ja avustukset	0	500	-500	0	0,0 %	500	0
<b>TOIMINTATUOTOT</b>	<b>0</b>	<b>500</b>	<b>-500</b>	<b>12 000</b>	<b>0,0 %</b>	<b>9 000</b>	<b>0</b>
Henkilöstökulut	-73 026	-69 210	-3 816	-106 070	68,8 %	-108 301	-109 539
Palvelujen ostot	-13 424	-10 509	-2 915	-19 400	69,2 %	-20 471	-20 136
Aineet, tarvikkeet ja tavarat	-758	-3 679	2 921	-3 000	25,3 %	-4 595	-1 137
Muut toimintakulut	-250	0	-250	0	0,0 %	0	-375
<b>TOIMINTAKULUT</b>	<b>-87 458</b>	<b>-83 398</b>	<b>-4 060</b>	<b>-128 470</b>	<b>68,1 %</b>	<b>-133 367</b>	<b>-131 187</b>
<b>TOIMINTAKATE YHTEENSÄ</b>	<b>-87 458</b>	<b>-82 898</b>	<b>-4 560</b>	<b>-116 470</b>	<b>75,1 %</b>	<b>-124 367</b>	<b>-131 187</b>

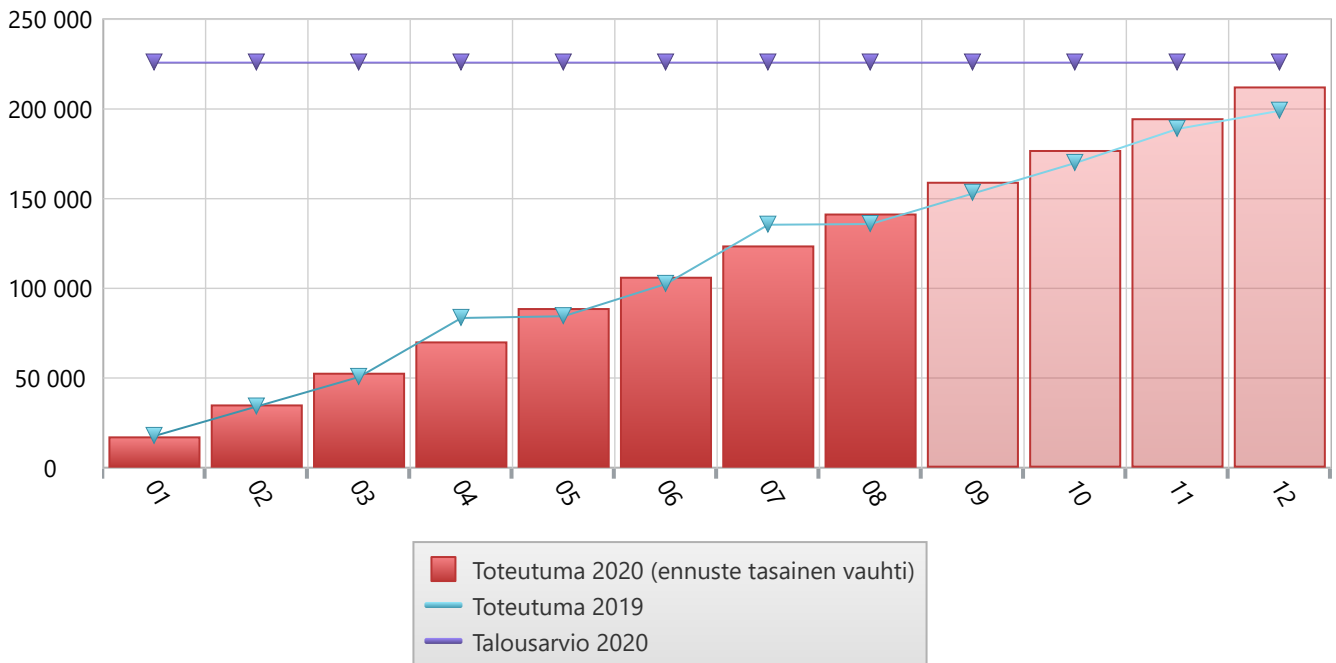
## Toimintakate (neg. arvo) YHDYSKUNTAPALVELUT



## Elokuu 2020 YHDYSKUNTAPALVELUT

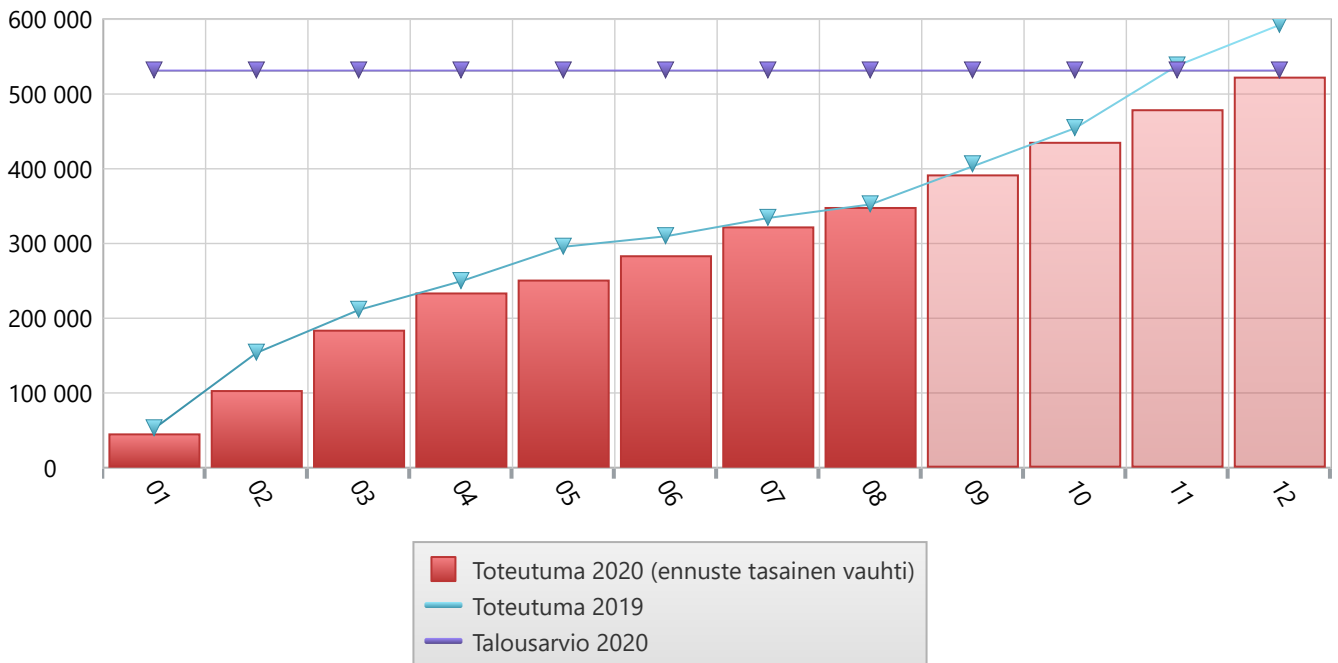
	Toteuma 08-2020	Toteuma 08-2019	Muutos, euroa	Talousarvio 2020	Toteuma-%	Tilinpäätös 2019	Tilikauden ennuste (Tasainen vauhti)
Myyntituotot	186 435	184 484	1 951	223 500	83,4 %	219 946	279 653
Maksutuotot	6 137	6 268	-131	8 850	69,3 %	9 891	9 206
Tuet ja avustukset	0	375	-375	0	0,0 %	375	0
Muut toimintatuotot	75 505	74 764	741	92 200	81,9 %	81 205	113 258
<b>TOIMINTATUOTOT</b>	<b>268 078</b>	<b>265 891</b>	<b>2 187</b>	<b>324 550</b>	<b>82,6 %</b>	<b>311 417</b>	<b>402 117</b>
Henkilöstökulut	-122 116	-120 780	-1 336	-161 345	75,7 %	-161 964	-183 174
Palvelujen ostot	-383 236	-278 780	-104 456	-486 300	78,8 %	-435 003	-574 854
Aineet, tarvikkeet ja tavarat	-63 865	-79 992	16 127	-102 450	62,3 %	-123 213	-95 797
Avustukset	-2 033	0	-2 033	-85 000	2,4 %	-82 723	-3 049
Muut toimintakulut	-24 629	-32 398	7 769	-41 180	59,8 %	-44 557	-36 943
<b>TOIMINTAKULUT</b>	<b>-595 878</b>	<b>-511 949</b>	<b>-83 929</b>	<b>-876 275</b>	<b>68,0 %</b>	<b>-847 459</b>	<b>-893 817</b>
<b>TOIMINTAKATE YHTEENSÄ</b>	<b>-327 800</b>	<b>-246 058</b>	<b>-81 742</b>	<b>-551 725</b>	<b>59,4 %</b>	<b>-536 042</b>	<b>-491 700</b>

## Toimintakate (neg. arvo) PELASTUSPALVELUT



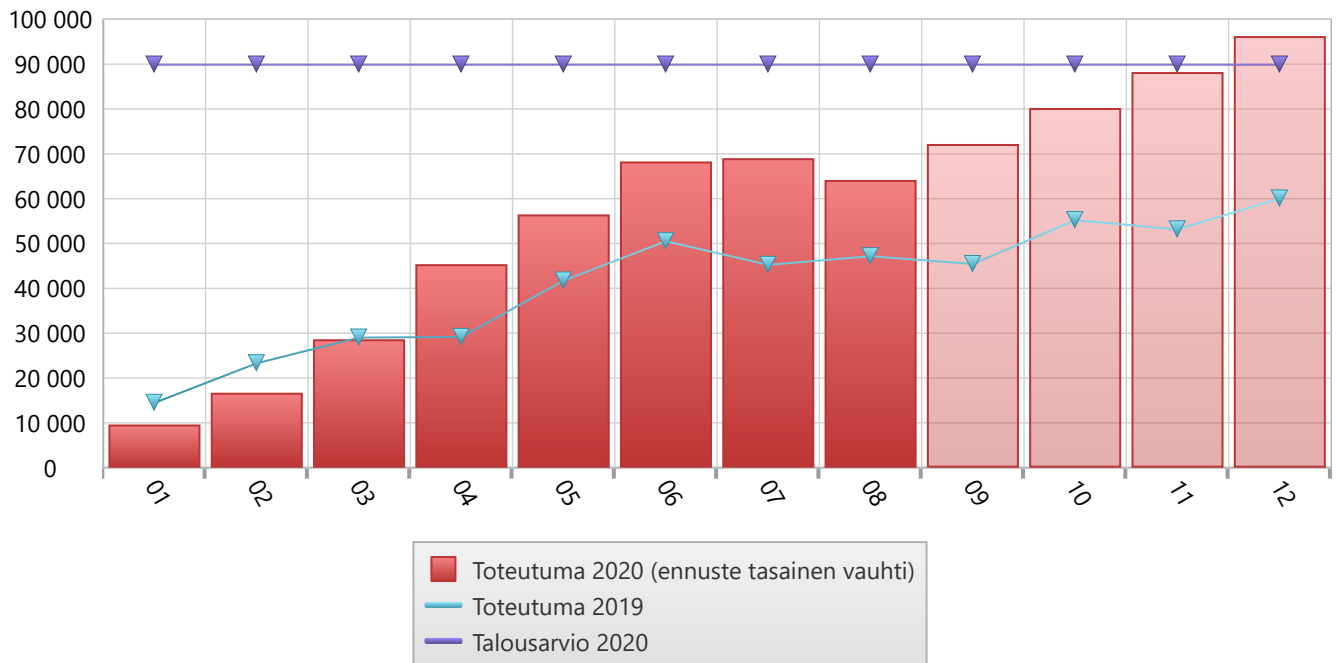
## Elokuu 2020 PELASTUSPALVELUT

	Toteuma 08-2020	Toteuma 08-2019	Muutos, euroä	Talousarvio 2020	Toteuma-%	Tilinpäätös 2019	Tilikauden ennuste (Tasainen vauhti)
Maksutuotot	0	0	0	0	0,0 %	3 688	0
Muut toimintatuotot	0	0	0	4 600	0,0 %	2 067	0
<b>TOIMINTATUOTOT</b>	<b>0</b>	<b>0</b>	<b>0</b>	<b>4 600</b>	<b>0,0 %</b>	<b>5 755</b>	<b>0</b>
Henkilöstökulut	-1 134	-2 511	1 377	-2 750	41,2 %	-3 186	-1 701
Palvelujen ostot	-138 748	-131 230	-7 518	-221 040	62,8 %	-196 987	-208 121
Aineet, tarvikkeet ja tavarat	-1 839	-2 117	278	-4 600	40,0 %	-2 550	-2 758
Muut toimintakulut	0	0	0	-2 100	0,0 %	-2 067	0
<b>TOIMINTAKULUT</b>	<b>-141 721</b>	<b>-135 857</b>	<b>-5 863</b>	<b>-230 490</b>	<b>61,5 %</b>	<b>-204 790</b>	<b>-212 581</b>
<b>TOIMINTAKATE YHTEENSÄ</b>	<b>-141 721</b>	<b>-135 857</b>	<b>-5 863</b>	<b>-225 890</b>	<b>62,7 %</b>	<b>-199 035</b>	<b>-212 581</b>

**Toimintakate (neg. arvo) KIINTEISTOPALVELUT**

**Elokuu 2020 KIINTEISTOPALVELUT**

	Toteuma 08-2020	Toteuma 08-2019	Muutos, euroa	Talousarvio 2020	Toteuma-%	Tilinpäätös 2019	Tilikauden ennuste (Tasainen vauhti)
Myyntituotot	0	0	0	1 800	0,0 %	1 406	0
Tuet ja avustukset	12 288	0	12 288	0	0,0 %	0	18 432
Muut toimintatuotot	248 835	244 889	3 946	369 550	67,3 %	370 023	373 252
<b>TOIMINTATUOTOT</b>	<b>261 123</b>	<b>244 889</b>	<b>16 234</b>	<b>371 350</b>	<b>70,3 %</b>	<b>371 429</b>	<b>391 684</b>
Henkilöstökulut	-142 908	-120 230	-22 678	-212 310	67,3 %	-212 506	-214 361
Palvelujen ostot	-178 096	-178 930	833	-234 390	76,0 %	-284 535	-267 145
Aineet, tarvikkeet ja tavarat	-265 390	-266 050	660	-420 150	63,2 %	-420 888	-398 085
Avustukset	0	0	0	0	0,0 %	-4	0
Muut toimintakulut	-23 617	-31 996	8 379	-36 000	65,6 %	-46 098	-35 425
<b>TOIMINTAKULUT</b>	<b>-610 011</b>	<b>-597 205</b>	<b>-12 806</b>	<b>-902 850</b>	<b>67,6 %</b>	<b>-964 031</b>	<b>-915 017</b>
<b>TOIMINTAKATE YHTEENSÄ</b>	<b>-348 888</b>	<b>-352 317</b>	<b>3 428</b>	<b>-531 500</b>	<b>65,6 %</b>	<b>-592 602</b>	<b>-523 332</b>

## Toimintakate (neg. arvo) YMPARISTOVALVONTA

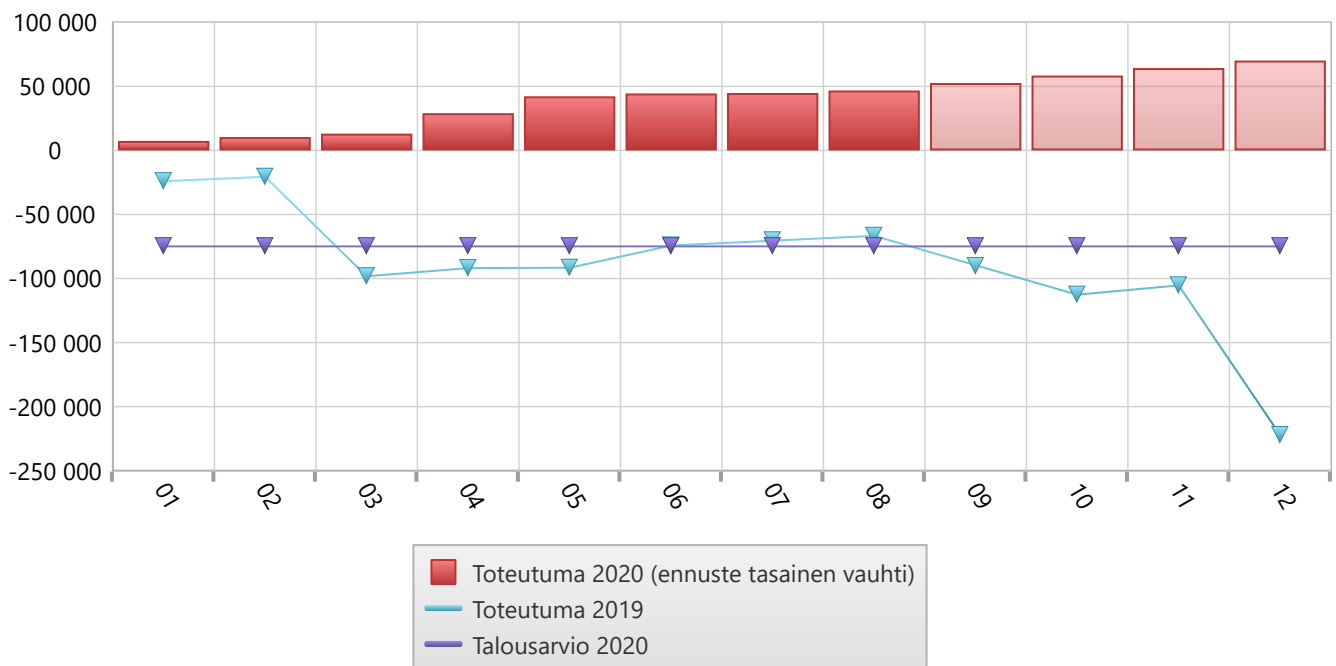


## Elokuu 2020 YMPARISTOVALVONTA

	Toteuma 08-2020	Toteuma 08-2019	Muutos, euroä	Talousarvio 2020	Toteuma-%	Tilinpäätös 2019	Tilikauden ennuste (Tasainen vauhti)
Myyntituotot	1 610	170	1 440	200	805,0 %	170	2 415
Maksutuotot	47 236	60 000	-12 764	82 000	57,6 %	97 282	70 854
Tuet ja avustukset	0	1 375	-1 375	0	0,0 %	1 375	0
Muut toimintatuotot	0	0	0	0	0,0 %	309	0
<b>TOIMINTATUOTOT</b>	<b>48 846</b>	<b>61 545</b>	<b>-12 699</b>	<b>82 200</b>	<b>59,4 %</b>	<b>99 136</b>	<b>73 269</b>
Henkilöstökulut	-87 630	-90 996	3 365	-134 260	65,3 %	-132 509	-131 445
Palvelujen ostot	-22 966	-15 131	-7 835	-34 900	65,8 %	-23 520	-34 449
Aineet, tarvikkeet ja tavarat	-1 177	-1 588	411	-2 450	48,1 %	-2 138	-1 766
Muut toimintakulut	-1 250	-1 000	-250	-500	250,0 %	-1 000	-1 875
<b>TOIMINTAKULUT</b>	<b>-113 024</b>	<b>-108 715</b>	<b>-4 309</b>	<b>-172 110</b>	<b>65,7 %</b>	<b>-159 167</b>	<b>-169 536</b>
<b>TOIMINTAKATE YHTEENSÄ</b>	<b>-64 178</b>	<b>-47 170</b>	<b>-17 008</b>	<b>-89 910</b>	<b>71,4 %</b>	<b>-60 030</b>	<b>-96 267</b>



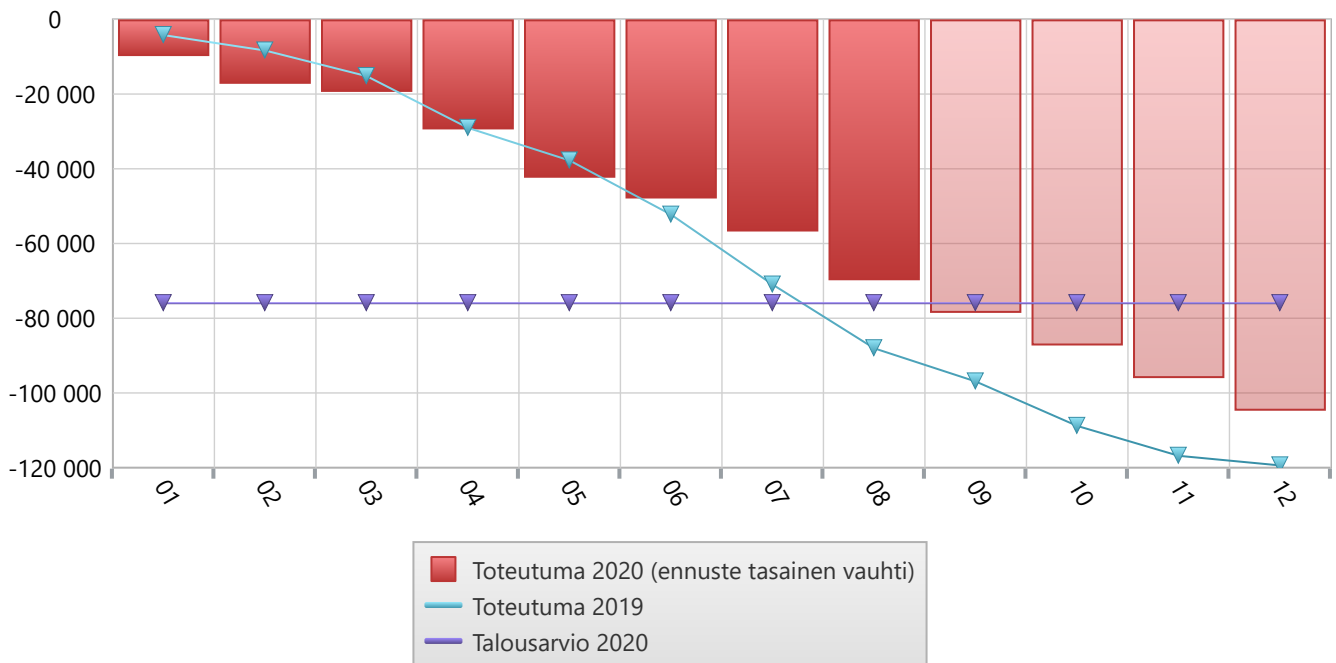
## Toimintakate (neg. arvo) KAAVOITUS- JA TONTTIPALVELUT



## Elokuu 2020 KAAVOITUS- JA TONTTIPALVELUT

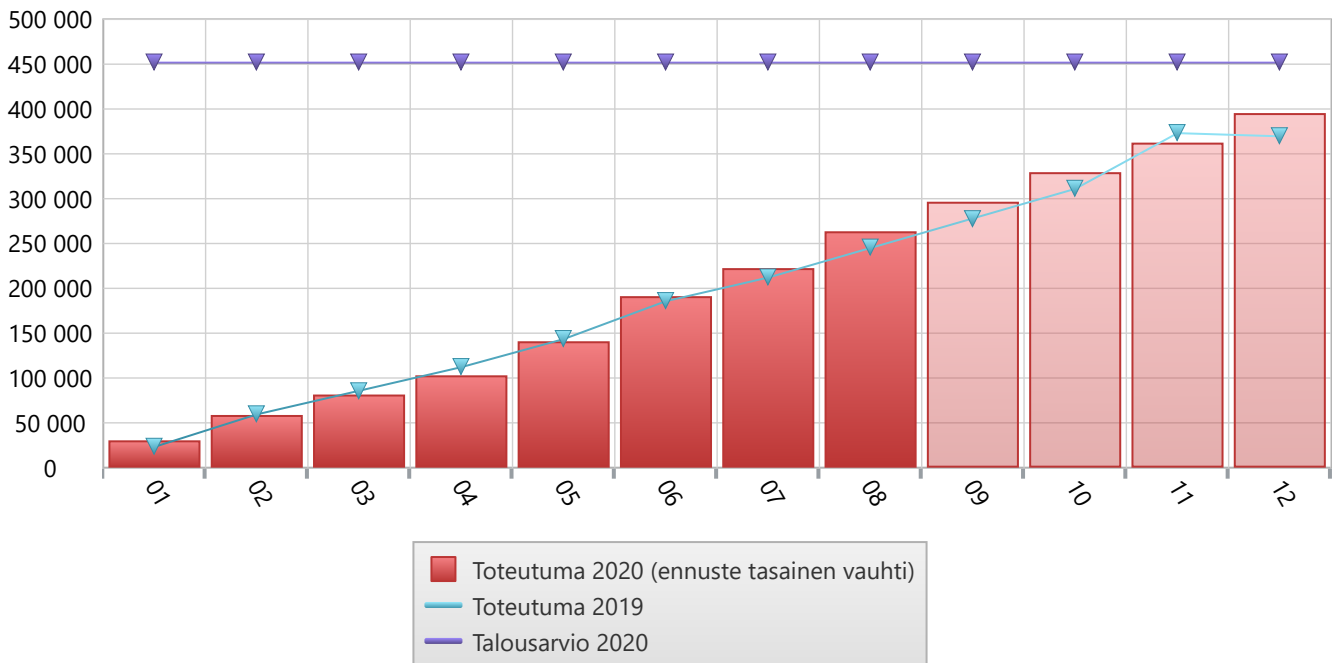
	Toteuma 08-2020	Toteuma 08-2019	Muutos, euroa	Talousarvio 2020	Toteuma-%	Tilinpäätös 2019	Tilikauden ennuste (Tasainen vauhti)
Myyntituotot	7 558	84 035	-76 477	140 000	5,4 %	272 571	11 337
Maksutuotot	0	32 400	-32 400	5 000	0,0 %	32 400	0
Muut toimintatuotot	6	323	-316	1 000	0,6 %	474	10
<b>TOIMINTATUOTOT</b>	<b>7 564</b>	<b>116 758</b>	<b>-109 194</b>	<b>146 000</b>	<b>5,2 %</b>	<b>305 445</b>	<b>11 346</b>
Henkilöstökulut	-14 683	-15 987	1 304	-24 585	59,7 %	-24 026	-22 025
Palvelujen ostot	-40 175	-28 401	-11 774	-38 100	105,4 %	-51 985	-60 262
Aineet, tarvikkeet ja tavarat	506	-5 691	6 197	-8 500	-6,0 %	-7 213	759
<b>TOIMINTAKULUT</b>	<b>-54 352</b>	<b>-50 079</b>	<b>-4 273</b>	<b>-71 185</b>	<b>76,4 %</b>	<b>-83 224</b>	<b>-81 528</b>
<b>TOIMINTAKATE YHTEENSÄ</b>	<b>-46 788</b>	<b>66 679</b>	<b>-113 467</b>	<b>74 815</b>	<b>-62,5 %</b>	<b>222 221</b>	<b>-70 181</b>

## Toimintakate (neg. arvo) ASUMISPALVELUT



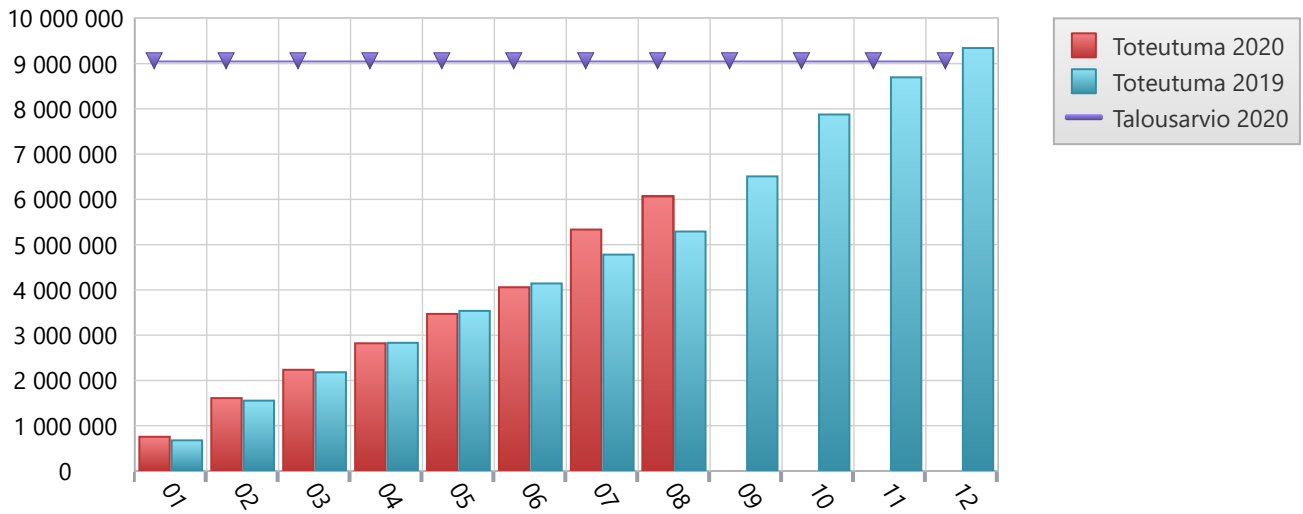
## Elokuu 2020 ASUMISPALVELUT

	Toteuma 08-2020	Toteuma 08-2019	Muutos, euroa	Talousarvio 2020	Toteuma-%	Tilinpäätös 2019	Tilikauden ennuste (Tasainen vauhti)
Maksutuotot	9 303	8 078	1 225	14 000	66,5 %	12 695	13 955
Tuet ja avustukset	0	250	-250	0	0,0 %	250	0
Muut toimintatuotot	196 037	212 666	-16 629	289 640	67,7 %	315 790	294 055
<b>TOIMINTATUOTOT</b>	<b>205 340</b>	<b>220 994</b>	<b>-15 655</b>	<b>303 640</b>	<b>67,6 %</b>	<b>328 735</b>	<b>308 009</b>
Henkilöstökulut	-22 489	-20 995	-1 495	-33 030	68,1 %	-32 918	-33 734
Palvelujen ostot	-30 400	-24 169	-6 231	-52 240	58,2 %	-38 455	-45 600
Aineet, tarvikkeet ja tavarat	-44 520	-47 957	3 438	-84 550	52,7 %	-78 772	-66 780
Muut toimintakulut	-38 090	-39 821	1 730	-57 840	65,9 %	-59 188	-57 135
<b>TOIMINTAKULUT</b>	<b>-135 499</b>	<b>-132 942</b>	<b>-2 557</b>	<b>-227 660</b>	<b>59,5 %</b>	<b>-209 333</b>	<b>-203 249</b>
<b>TOIMINTAKATE YHTEENSÄ</b>	<b>69 840</b>	<b>88 052</b>	<b>-18 212</b>	<b>75 980</b>	<b>91,9 %</b>	<b>119 402</b>	<b>104 761</b>

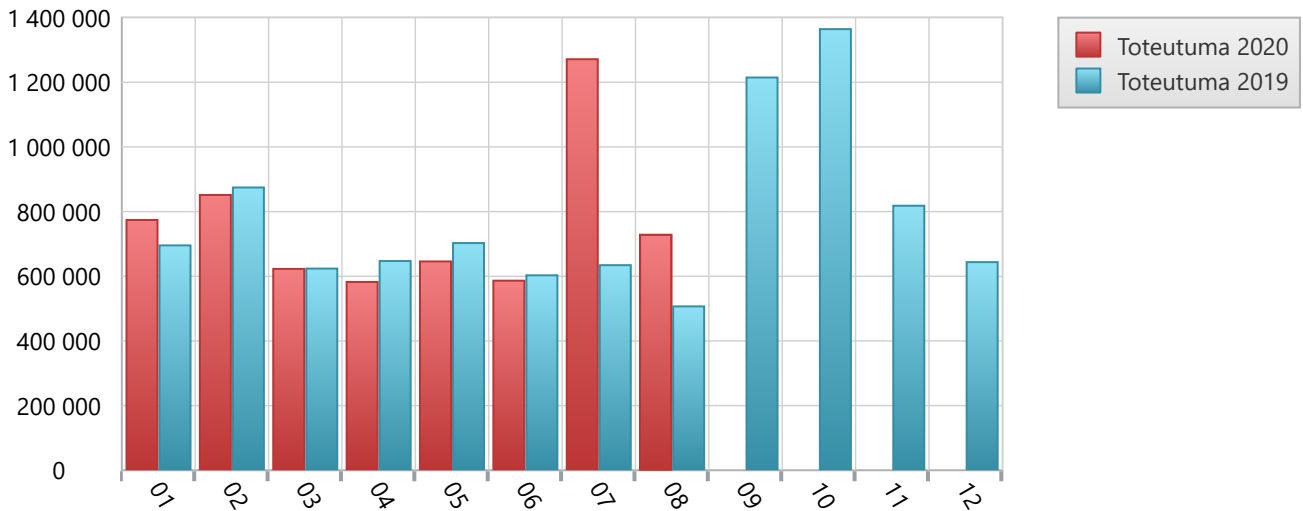
**Toimintakate (neg. arvo) RUOKAHUOLTO JA PUHTAANAPITOPALVELUT**

**Elokuu 2020 RUOKAHUOLTO JA PUHTAANAPITOPALVELUT**

	Toteuma 08-2020	Toteuma 08-2019	Muutos, euroä	Talousarvio 2020	Toteuma-%	Tilinpäätös 2019	Tilikauden ennuste (Tasainen vauhti)
Myyntituotot	404 634	403 790	843	550 700	73,5 %	603 356	606 951
Tuet ja avustukset	0	7 794	-7 794	0	0,0 %	7 794	0
Muut toimintatuotot	0	0	0	0	0,0 %	266	0
<b>TOIMINTATUOTOT</b>	<b>404 634</b>	<b>411 585</b>	<b>-6 951</b>	<b>550 700</b>	<b>73,5 %</b>	<b>611 416</b>	<b>606 951</b>
Henkilöstökulut	-444 434	-445 628	1 195	-649 025	68,5 %	-655 682	-666 650
Palvelujen ostot	-35 229	-29 876	-5 353	-52 450	67,2 %	-44 112	-52 843
Aineet, tarvikkeet ja tavarat	-188 403	-181 437	-6 966	-300 980	62,6 %	-281 175	-282 604
Muut toimintakulut	-215	0	-215	0	0,0 %	0	-322
<b>TOIMINTAKULUT</b>	<b>-668 280</b>	<b>-656 941</b>	<b>-11 339</b>	<b>-1 002 455</b>	<b>66,7 %</b>	<b>-980 970</b>	<b>-1 002 420</b>
<b>TOIMINTAKATE YHTEENSÄ</b>	<b>-263 646</b>	<b>-245 356</b>	<b>-18 290</b>	<b>-451 755</b>	<b>58,4 %</b>	<b>-369 553</b>	<b>-395 469</b>

VEROTULOT KUMULATIIVINEN 08-2020



VEROTULOT KUUKAUSI 08-2020



Verotulokertymä

Kumulatiivinen	08/20	08/19
Kunnallisvero	4 047 365	4 151 437
Yhteisövero	1 317 434	1 098 612
Kiinteistövero	722 167	62 621
<b>YHTEENSÄ</b>	<b>6 086 966</b>	<b>5 312 670</b>